



**ORBITAL**  
pesquisa de opinião e de mercado

## **Pesquisa de Opinião Pública**

### **Eleições 2020 Angra dos Reis/RJ**

Novembro / 2020 – PO186



## SUMÁRIO

<b>INFORMAÇÕES TÉCNICAS</b> .....	<b>3</b>
<b>I. PERFIL DO PÚBLICO-ALVO</b> .....	<b>5</b>
I.I – PERFIL DEMOGRÁFICO E SOCIOECONÔMICO.....	5
<b>II. AVALIAÇÃO DO GOVERNO FERNANDO JORDÃO</b> .....	<b>7</b>
II.I - AVALIAÇÃO DE GOVERNO.....	7
II.II - APROVAÇÃO DA GESTÃO DO PREFEITO FERNANDO JORDÃO.....	11
<b>III. CENÁRIO ELEITORAL</b> .....	<b>14</b>
III.I – NÍVEL DE INTERESSE NAS ELEIÇÕES MUNICIPAIS.....	14
III.II – INTENÇÃO DE VOTO PARA PREFEITO - ESPONTÂNEA.....	18
III.III – INTENÇÃO DE VOTO PARA PREFEITO – ESTIMULADA.....	23
III.IV – DECISÃO SOBRE O VOTO.....	31
III.V – REJEIÇÃO PARA PREFEITO.....	35
III.VI – EXPECTATIVA DE VITÓRIA.....	43
III.VII – CANDIDATO MAIS PREPARADO PARA ADMINISTRAR A CIDADE.....	49
III.VIII – CANDIDATO QUE MAIS PODE FAZER PELA SAÚDE.....	56
III.IX – CANDIDATO QUE MAIS PODE FAZER PELA SEGURANÇA.....	63
III.X – CANDIDATO MAIS POPULAR E PRÓXIMO DAS PESSOAS.....	70
III.XI – INTENÇÃO DE VOTO PARA VEREADOR.....	77

**INFORMAÇÕES TÉCNICAS (DADOS PARA DIVULGAÇÃO)**

- **Local:** Angra dos Reis
- **Amostra:** 750 entrevistas
- **Coleta de dados:** 04 e 06 de NOVEMBRO de 2020
- **Margem de erro:** 3,7 pontos percentuais para mais ou para menos
- **Intervalo de Confiança:** 95%
- **Realização:** ORBITAL SUL SERVICOS DE PESQUISAS LTDA - ME ORBITALPESQUISAS
- **Contratante:** ELEICAO 2020 FERNANDO ANTONIO CECILIANO JORDAO PREFEITO
- **REGISTRO - Esta pesquisa está registrada no Tribunal Superior Eleitoral, sob o número RJ-04950/2020.**

**Metodologia:** Pesquisa quantitativa, que consiste na realização de entrevistas pessoais, face a face, em pontos de fluxo, com a aplicação de questionário estruturado junto a uma amostra representativa do eleitorado em estudo.

- **Universo:** Eleitores de Angra dos Reis, de 16 anos ou mais.
- **Amostra:** Amostra estratificada por sexo e faixa etária através de sistema de cotas amostrais proporcionais. O município foi dividido em 11 Regiões Geográficas, englobando bairros e distritos.

**- Variáveis para cotas amostrais:**

- **Sexo:** Masculino (49,2%) e Feminino (50,8%).
- **Grupos de idade:** : 16-24 (masculino) 13,8% (feminino) 13,2%; 25-34 (masculino) 20,3% (feminino) 20,2%; 35-44 (masculino) 22,2% (feminino) 22,2%; 45-59 (masculino) 24,6% (feminino) 25,4%; 60 ou + (masculino) 19% (feminino) 19%.
- **Grau de instrução e Renda Familiar:** Considerados os valores encontrados em campo, de acordo com as seguintes faixas:
  - **Grau de instrução –** Até Fundamental I Incompleto (10,3%); Fundamental Completo (22,8%); Fundamental II Completo (17,9%); Médio Completo (40%); Superior Completo (9,1%).
  - **Renda Familiar:** Até 1 salário (27%), De 1 a 2 salários (26%), De 2 a 3 salários (18%); De 3 a 5 salários (13%), De 5 a 10 salários (8%); Mais de 10 salários (4%); Sem Renda (4%).

Fontes de dados para elaboração da amostra: Censo 2010 e TSE 2020.

**PESQUISA REGISTRADA NO TSE SOB O NÚMERO: RJ-04950/2020**

- **Coleta de dados:** Entrevistas pessoais com utilização de questionário elaborado de acordo com os objetivos da pesquisa. As entrevistas foram realizadas por uma equipe de entrevistadores contratados pela Orbital, devidamente treinada para abordagem deste tipo de público.
- **Controle de Qualidade:** As equipes de campo têm em seus quadros supervisores que acompanham e checam a aplicação dos questionários in-loco como também a obediência às cotas pré-definidas. sua função é atestar a fidelidade das respostas obtidas pelos pesquisadores e garantir o rigor metodológico na aplicação do questionário. Além disso, há checagem telefônica em, no mínimo, 30% da amostra coletada.

**NOTAS PARA A LEITURA DOS DADOS:**

- 1) As tabelas, por vezes, poderão fechar em mais (ou menos) de 100% devido ao arredondamento dos números no processamento dos resultados.
- 2) O nível de confiança é de 95%. Isto significa que se fossem realizados 100 levantamentos com a mesma metodologia, em 95 os resultados estariam dentro da margem de erro prevista.
- 3) A margem de erro é válida para os resultados gerais da pesquisa, sendo maior dentro dos subgrupos em que as amostras são menores.

**I. PERFIL DOS ENTREVISTADOS**
**I.I – PERFIL DEMOGRÁFICO E SOCIOECONÔMICO**
**Tabela 1 – Distribuição Geográfica**

<b>Região</b>	<b>Bairros</b>	<b>Nº de Entrevistas</b>
Região I	Balneário, Morro Do Perez, Centro, Morro Da Caixa D'água, Morro Do Carmo, Parque Das Palmeiras, Morro Do Santo Antônio, Morro Da Glória II, Morro Da Glória I, Morro Da Carioca, Morro Do Abel, Morro Da Fortaleza, Praia Do Anil, Morro Do Tatu	134
Região II	Praia Da Ribeira, Bonfim, Vila Velha, Enseada, Ponta Do Sapê, Retiro, Praia Grande, Tanguá, Colégio Naval	23
Região III	Sapinhatura I, II E III, Praia Do Jardim, Marinas, Monte Castelo, Praia Da Chácara	30
Região IV	Camorim, Camorim Pequeno, Village, BNH, Lambicada, Morro Do Moreno, Caputera I e II, Praia Do Machado, Mombaça	68
Região V	Monsuaba, Verolme, Vila Da Petrobrás, Jacuecanga, Água Santa, Paraíso, Ponta Leste, Biscaia	60
Região VI	Caetés, Cantagalo, Cidade Bíblica, Garatucaia, Maciéis, Portogalo, Terminal Da Petrobrás, Vila Dos Pescadores	18
Região VII	Morro Da Cruz, Aeroporto, Areal, Banqueta, Campo Belo, Encruzo Da Enseada, Japuiba, Nova Angra	153
Região VIII	Caieira, Gamboa De Belem, Parque Belem, Ponta Da Cruz, Ponta Do Partido, Pontal	42
Região IX	Bracuí, Frade, Gamboa De Bracuí, Grataú, Ilha Comprida, Ilha Do Jorge, Itanema, Piraquara, Porto Frade, Praia Do Recife, Santa Rita Do Bracuí	103
Região X	Abraozinho, Freguesia De Santana, Guaxuma, Parnaioca, Praia Da Longa, Vila Do Abraão, Araçatiba, Bananal, Matariz, Enseada Das Palmas, Provetá, Enseada Do Sítio Forte, Aventureiro, Praia Vermelha Da Ilha Grande, Enseada Das Estrelas	18
Região XI	Morro Da Boa Vista, Parque Manbucaba, Parque Perequê, Praia Brava, Praia Vermelha E Vila Histórica De Mambucaba	99

Fonte: Orbital Pesquisas de Opinião e de Mercado

**Tabela 2**
**Sexo do Entrevistado**

	<b>N</b>	<b>%</b>
Masculino	369	49,2
Feminino	381	50,8
<b>Total</b>	<b>750</b>	<b>100,0</b>

Fonte: Orbital Pesquisas de Opinião e de Mercado

**PESQUISA REGISTRADA NO TSE SOB O NÚMERO: RJ-04950/2020**
**Tabela 3 – Faixa Etária por Sexo**

	Masculino	Feminino	Total	Total
16 a 24 anos	51	50	101	13,5
25 a 34 anos	75	77	152	20,3
35 a 44 anos	82	84	166	22,2
45 a 59 anos	91	97	188	25,1
60 anos ou mais	70	73	143	19,0
<b>TOTAL</b>	<b>369</b>	<b>381</b>	<b>750</b>	<b>100,0</b>

Fonte: Orbital Pesquisas de Opinião e de Mercado

**Tabela 4**
**Grau de Instrução**

	N	%
Até Fundamental I Incompleto	77	10,3
Fundamental I Completo	171	22,8
Fundamental II Completo	134	17,9
<b>Médio Completo</b>	<b>300</b>	<b>40,0</b>
Superior Completo	68	9,1
<b>Total</b>	<b>750</b>	<b>100,0</b>

Fonte: Orbital Pesquisas de Opinião e de Mercado

**Tabela 5**
**Religião**

	N	%
<b>Evangélica</b>	<b>346</b>	<b>46,1</b>
Católica	257	34,3
Agnóstico	98	13,1
Espírita	27	3,6
Ateu	10	1,3
Outras	9	1,2
NS/NR	3	0,4
<b>Total</b>	<b>750</b>	<b>100,0</b>

Fonte: Orbital Pesquisas de Opinião e de Mercado

**Tabela 6**
**Renda Familiar Mensal**

	N	%
<b>Até 1 salário</b>	<b>199</b>	<b>26,5</b>
<b>De 1 a 2 salários</b>	<b>190</b>	<b>25,3</b>
De 2 a 3 salários	131	17,5
De 3 a 5 salários	89	11,9
De 5 a 10 salários	53	7,1
Mais de 10 salários	22	2,9
Sem renda	31	4,1
NS/NR	35	4,7
<b>Total</b>	<b>750</b>	<b>100,0</b>

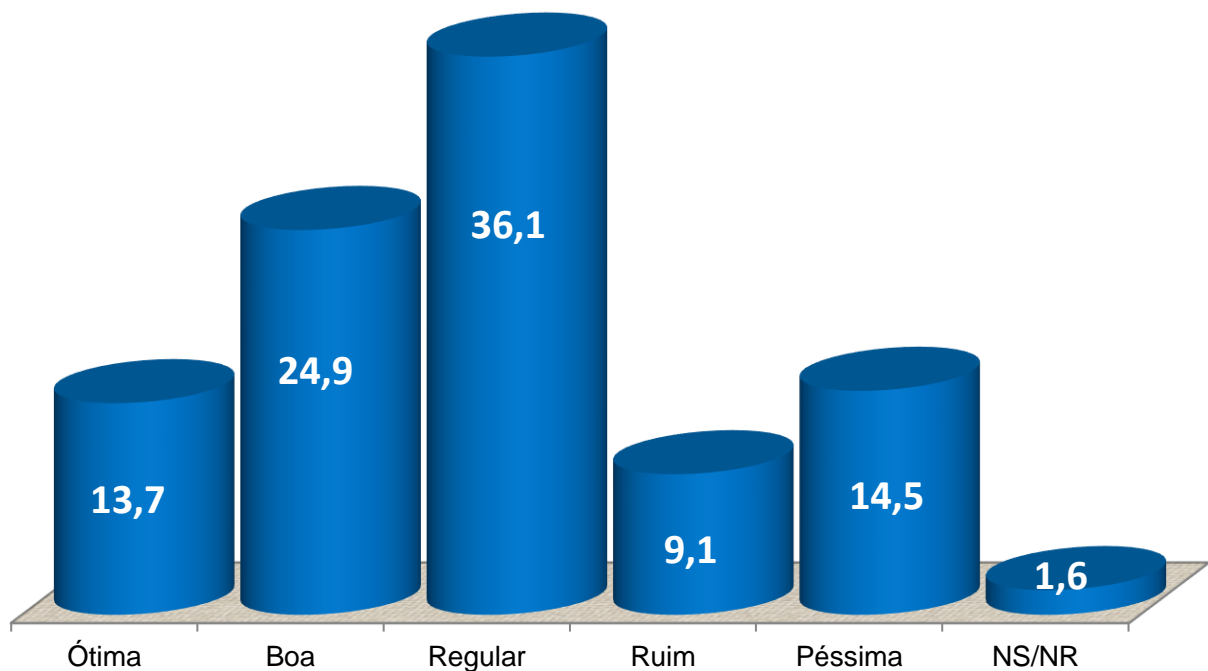
Fonte: Orbital Pesquisas de Opinião e de Mercado

**II. AVALIAÇÃO DO GOVERNO FERNANDO JORDÃO**
**II.I – AVALIAÇÃO DE GOVERNO**
**Tabela 7**

Como o(a) sr(a) avalia a administração do atual Prefeito Fernando Jordão: Ótima, Boa, Regular, Ruim OU Péssima? (ESTIMULADA – RU)

	<b>N</b>	<b>%</b>	
Ótima	103	13,7	} 38,6% de Avaliação Positiva
Boa	187	24,9	
<b>Regular</b>	<b>271</b>	<b>36,1</b>	} 23,6% de Avaliação Negativa
Ruim	68	9,1	
Péssima	109	14,5	
NS/NR	12	1,6	
<b>Total</b>	<b>750</b>	<b>100,0</b>	

Fonte: Orbital Pesquisas de Opinião e de Mercado

**Gráfico 1 - Avaliação da administração do Prefeito Fernando Jordão (%)**


Fonte: Orbital Pesquisas de Opinião e de Mercado

**Tabela 8**
**Avaliação da administração do Prefeito Fernando Jordão por Região Geográfica**

Região Geográfica → Avaliação da administração ↓	RI	RII	RIII	RIV	RV	RVI	RVII	RVIII	RIX	RX	RXI	Total
Ótima	12,7%	0,0%	6,7%	17,6%	16,7%	25,0%	18,3%	26,2%	13,6%	5,6%	3,0%	13,7%
<b>Boa</b>	32,8%	26,1%	26,7%	27,9%	<b>33,3%</b>	25,0%	22,2%	23,8%	18,4%	11,1%	20,2%	24,9%
<b>Regular</b>	<b>39,6%</b>	<b>43,5%</b>	<b>40,0%</b>	<b>33,8%</b>	26,7%	<b>35,0%</b>	<b>37,9%</b>	<b>33,3%</b>	<b>38,8%</b>	<b>38,9%</b>	<b>31,3%</b>	36,1%
Ruim	6,0%	17,4%	16,7%	7,4%	8,3%	0,0%	8,5%	4,8%	6,8%	16,7%	16,2%	9,1%
<b>Péssima</b>	9,0%	13,0%	6,7%	11,8%	13,3%	10,0%	10,5%	9,5%	20,4%	27,8%	<b>28,3%</b>	14,5%
NS/NR	0,0%	0,0%	3,3%	1,5%	1,7%	5,0%	2,6%	2,4%	1,9%	0,0%	1,0%	1,6%
<b>Total</b>	<b>100,0%</b>	<b>100,0%</b>	<b>100,0%</b>	<b>100,0%</b>	<b>100,0%</b>	<b>100,0%</b>	<b>100,0%</b>	<b>100,0%</b>	<b>100,0%</b>	<b>100,0%</b>	<b>100,0%</b>	<b>100,0%</b>

Fonte: Orbital Pesquisas de Opinião e de Mercado

Região	Bairros
Região I	Balneário, Morro Do Perez, Centro, Morro Da Caixa D'água, Morro Do Carmo, Parque Das Palmeiras, Morro Do Santo Antônio, Morro Da Glória II, Morro Da Glória I, Morro Da Carioca, Morro Do Abel, Morro Da Fortaleza, Praia Do Anil, Morro Do Tatu
Região II	Praia Da Ribeira, Bonfim, Vila Velha, Enseada, Ponta Do Sapê, Retiro, Praia Grande, Tanguá, Colégio Naval
Região III	Sapinhatuba I, II E III, Praia Do Jardim, Marinas, Monte Castelo, Praia Da Chácara
Região IV	Camorim, Camorim Pequeno, Village, BNH, Lambicada, Morro Do Moreno, Caputera I e II, Praia Do Machado, Mombaça
Região V	Monsuaba, Verolme, Vila Da Petrobrás, Jacuecanga, Água Santa, Paraíso, Ponta Leste, Biscaia
Região VI	Caetés, Cantagalo, Cidade Bíblica, Garatuaia, Maciéis, Portugal, Terminal Da Petrobrás, Vila Dos Pescadores
Região VII	Morro Da Cruz, Aeroporto, Areal, Banqueta, Campo Belo, Encruzo Da Enseada, Japuiba, Nova Angra
Região VIII	Caieira, Gamboa De Belem, Parque Belem, Ponta Da Cruz, Ponta Do Partido, Pontal
Região IX	Bracuí, Frade, Gamboa De Bracuí, Grataú, Ilha Comprida, Ilha Do Jorge, Itanema, Piraquara, Porto Frade, Praia Do Recife, Santa Rita Do Bracuí
Região X	Abraozinho, Freguesia De Santana, Guaxuma, Parnaioca, Praia Da Longa, Vila Do Abraão, Araçatiba, Bananal, Matariz, Enseada Das Palmas, Provetá, Enseada Do Sítio Forte, Aventureiro, Praia Vermelha Da Ilha Grande, Enseada Das Estrelas
Região XI	Morro Da Boa Vista, Parque Mambucaba, Parque Perequê, Praia Brava, Praia Vermelha E Vila Histórica De Mambucaba



**PESQUISA REGISTRADA NO TSE SOB O NÚMERO: RJ-04950/2020**
**Tabela 9**
**Avaliação da administração do Prefeito Fernando Jordão por Sexo**

<b>Sexo → Avaliação da administração ↓</b>	<b>Masculino</b>	<b>Feminino</b>	<b>Total</b>
Ótima	13,3%	14,2%	13,7%
Boa	25,2%	24,7%	24,9%
<b>Regular</b>	<b>35,5%</b>	<b>36,7%</b>	<b>36,1%</b>
Ruim	10,8%	7,3%	9,1%
Péssima	13,3%	15,7%	14,5%
NS/NR	1,9%	1,3%	1,6%
<b>Total</b>	<b>100,0%</b>	<b>100,0%</b>	<b>100,0%</b>

Fonte: Orbital Pesquisas de Opinião e de Mercado

**Tabela 10**
**Avaliação da administração do Prefeito Fernando Jordão por Faixa Etária**

<b>Faixa Etária → Avaliação da administração ↓</b>	<b>16 a 24 anos</b>	<b>25 a 34 anos</b>	<b>35 a 44 anos</b>	<b>45 a 59 anos</b>	<b>60 anos ou mais</b>	<b>Total</b>
Ótima	8,9%	5,9%	14,5%	16,0%	21,7%	13,7%
Boa	20,8%	21,1%	25,3%	29,3%	25,9%	24,9%
<b>Regular</b>	<b>41,6%</b>	<b>36,8%</b>	<b>34,9%</b>	<b>34,0%</b>	<b>35,7%</b>	<b>36,1%</b>
Ruim	12,9%	15,1%	10,2%	4,3%	4,9%	9,1%
Péssima	15,8%	19,7%	15,1%	14,9%	7,0%	14,5%
NS/NR	0,0%	1,3%	0,0%	1,6%	4,9%	1,6%
<b>Total</b>	<b>100,0%</b>	<b>100,0%</b>	<b>100,0%</b>	<b>100,0%</b>	<b>100,0%</b>	<b>100,0%</b>

Fonte: Orbital Pesquisas de Opinião e de Mercado

**Tabela 11**
**Avaliação da administração do Prefeito Fernando Jordão por Grau de Instrução**

<b>Grau de Instrução → Avaliação da administração ↓</b>	<b>Até Fundamental I Incompleto</b>	<b>Fundamental I Completo</b>	<b>Fundamental II Completo</b>	<b>Médio Completo</b>	<b>Superior Completo</b>	<b>Total</b>
Ótima	24,7%	12,9%	15,7%	10,7%	13,2%	13,7%
Boa	24,7%	28,7%	23,9%	23,0%	26,5%	24,9%
<b>Regular</b>	<b>27,3%</b>	<b>35,7%</b>	<b>42,5%</b>	<b>36,0%</b>	<b>35,3%</b>	<b>36,1%</b>
Ruim	6,5%	7,0%	6,0%	11,3%	13,2%	9,1%
Péssima	10,4%	15,2%	10,4%	18,0%	10,3%	14,5%
NS/NR	6,5%	0,6%	1,5%	1,0%	1,5%	1,6%
<b>Total</b>	<b>100,0%</b>	<b>100,0%</b>	<b>100,0%</b>	<b>100,0%</b>	<b>100,0%</b>	<b>100,0%</b>

Fonte: Orbital Pesquisas de Opinião e de Mercado

**PESQUISA REGISTRADA NO TSE SOB O NÚMERO: RJ-04950/2020**
**Tabela 12**
**Avaliação da administração do Prefeito Fernando Jordão por Religião**

Religião → Avaliação da administração ↓	Católica	Evangélica	Espírita	Agnóstico	Ateu	Outras	TOTAL
Ótima	16,7%	14,7%	11,1%	5,1%	0,0%	11,1%	13,8%
<b>Boa</b>	<b>30,0%</b>	22,0%	18,5%	22,4%	20,0%	<b>44,4%</b>	24,9%
<b>Regular</b>	<b>32,3%</b>	<b>37,3%</b>	<b>44,4%</b>	<b>40,8%</b>	<b>40,0%</b>	11,1%	36,0%
Ruim	7,8%	9,5%	3,7%	12,2%	10,0%	11,1%	9,1%
Péssima	11,7%	14,7%	22,2%	18,4%	30,0%	11,1%	14,6%
NS/NR	1,6%	1,7%	0,0%	1,0%	0,0%	11,1%	1,6%
<b>Total</b>	<b>100,0%</b>	<b>100,0%</b>	<b>100,0%</b>	<b>100,0%</b>	<b>100,0%</b>	<b>100,0%</b>	<b>100,0%</b>

Fonte: Orbital Pesquisas de Opinião e de Mercado

**Tabela 13**
**Avaliação da administração do Prefeito Fernando Jordão por Renda Familiar Mensal**

Renda Familiar Mensal → Avaliação da administração ↓	Até 1 SM	De 1 a 2 SM	De 2 a 3 SM	De 3 a 5 SM	De 5 a 10 SM	Mais de 10 SM	Sem Renda	Total
Ótima	14,6%	12,1%	18,3%	11,2%	11,3%	9,1%	9,7%	13,6%
<b>Boa</b>	22,6%	25,3%	<b>29,8%</b>	22,5%	20,8%	18,2%	<b>32,3%</b>	24,8%
<b>Regular</b>	<b>35,2%</b>	<b>40,0%</b>	<b>29,0%</b>	<b>37,1%</b>	<b>41,5%</b>	<b>45,5%</b>	<b>29,0%</b>	36,1%
Ruim	8,5%	9,5%	9,9%	12,4%	9,4%	9,1%	6,5%	9,5%
Péssima	16,1%	12,1%	11,5%	16,9%	17,0%	18,2%	22,6%	14,7%
Não sabe	3,0%	1,1%	1,5%	0,0%	0,0%	0,0%	0,0%	1,4%
<b>Total</b>	<b>100,0%</b>	<b>100,0%</b>	<b>100,0%</b>	<b>100,0%</b>	<b>100,0%</b>	<b>100,0%</b>	<b>100,0%</b>	<b>100,0%</b>

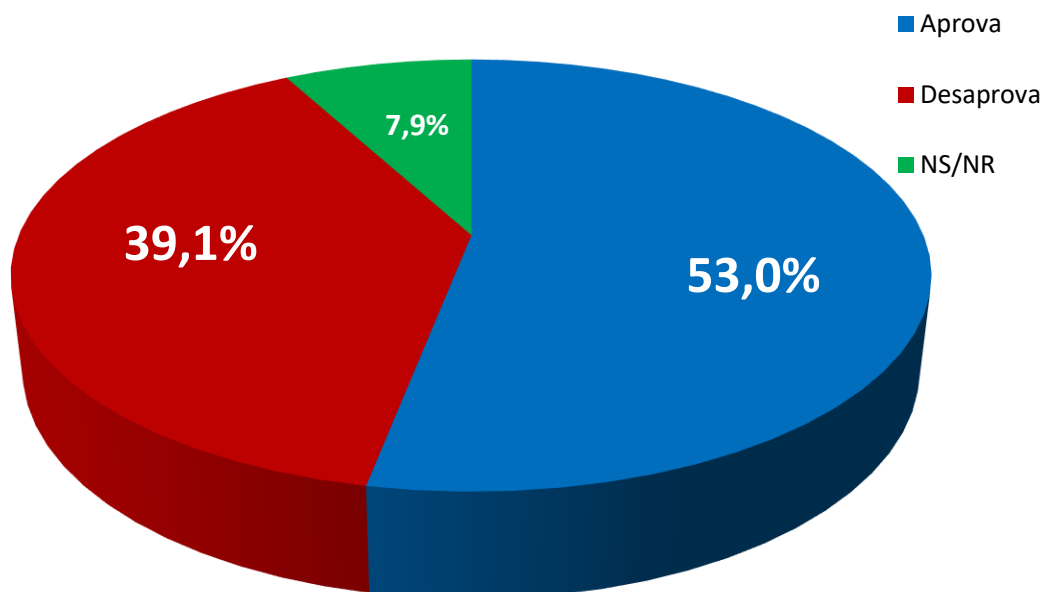
Fonte: Orbital Pesquisas de Opinião e de Mercado

**I.II – APROVAÇÃO DA GESTÃO DO PREFEITO FERNANDO JORDÃO**
**Tabela 14**

De forma geral, o(a) sr(a) aprova ou desaprova o modo como o prefeito Fernando Jordão vem governando a cidade? (ESTIMULADA – RU)

	<b>N</b>	<b>%</b>
<b>Aprova</b>	<b>398</b>	<b>53,1</b>
Desaprova	293	39,1
NS/NR	59	7,9
<b>Total</b>	<b>750</b>	<b>100,0</b>

Fonte: Orbital Pesquisas de Opinião e de Mercado

**Gráfico 2 – Aprovação da Gestão do Prefeito Fernando Jordão**


Fonte: Orbital Pesquisas de Opinião e de Mercado

**Tabela 15**
**Aprovação do modo como o Prefeito Fernando Jordão governa a cidade por Região Geográfica**

Região Geográfica → Aprovação do modo de governar ↓	RI	RII	RIII	RIV	RV	RVI	RVII	RVIII	RIX	RX	RXI	Total
Aprova	57,5%	47,8%	53,3%	60,3%	56,7%	75,0%	54,2%	54,8%	51,5%	50,0%	36,4%	53,1%
Desaprova	33,6%	52,2%	33,3%	32,4%	40,0%	20,0%	34,0%	35,7%	41,7%	44,4%	58,6%	39,1%
NS/NR	9,0%	0,0%	13,3%	7,4%	3,3%	5,0%	11,8%	9,5%	6,8%	5,6%	5,1%	7,9%
<b>Total</b>	<b>100,0%</b>	<b>100,0%</b>	<b>100,0%</b>	<b>100,0%</b>	<b>100,0%</b>	<b>100,0%</b>	<b>100,0%</b>	<b>100,0%</b>	<b>100,0%</b>	<b>100,0%</b>	<b>100,0%</b>	<b>100,0%</b>

Fonte: Orbital Pesquisas de Opinião e de Mercado

Região	Bairros
Região I	Balneário, Morro Do Perez, Centro, Morro Da Caixa D'água, Morro Do Carmo, Parque Das Palmeiras, Morro Do Santo Antônio, Morro Da Glória II, Morro Da Glória I, Morro Da Carioca, Morro Do Abel, Morro Da Fortaleza, Praia Do Anil, Morro Do Tatu
Região II	Praia Da Ribeira, Bonfim, Vila Velha, Enseada, Ponta Do Sapê, Retiro, Praia Grande, Tanguá, Colégio Naval
Região III	Sapinhatuba I, II E III, Praia Do Jardim, Marinas, Monte Castelo, Praia Da Chácara
Região IV	Camorim, Camorim Pequeno, Village, BNH, Lambicada, Morro Do Moreno, Caputera I e II, Praia Do Machado, Mombaça
Região V	Monsuaba, Verolme, Vila Da Petrobrás, Jacuecanga, Água Santa, Paraíso, Ponta Leste, Biscaia
Região VI	Caetés, Cantagalo, Cidade Bíblica, Garatuaia, Maciéis, Portugal, Terminal Da Petrobrás, Vila Dos Pescadores
Região VII	Morro Da Cruz, Aeroporto, Areal, Banqueta, Campo Belo, Encruzo Da Enseada, Japuiba, Nova Angra
Região VIII	Caieira, Gamboa De Belem, Parque Belem, Ponta Da Cruz, Ponta Do Partido, Pontal
Região IX	Bracuí, Frade, Gamboa De Bracuí, Grataú, Ilha Comprida, Ilha Do Jorge, Itanema, Piraquara, Porto Frade, Praia Do Recife, Santa Rita Do Bracuí
Região X	Abraozinho, Freguesia De Santana, Guaxuma, Parnaioca, Praia Da Longa, Vila Do Abraão, Araçatiba, Bananal, Matariz, Enseada Das Palmas, Provetá, Enseada Do Sítio Forte, Aventureiro, Praia Vermelha Da Ilha Grande, Enseada Das Estrelas
Região XI	Morro Da Boa Vista, Parque Manbucaba, Parque Perequê, Praia Brava, Praia Vermelha E Vila Histórica De Mambucaba

**PESQUISA REGISTRADA NO TSE SOB O NÚMERO: RJ-04950/2020**
**Tabela 16**
**Aprovação do modo como o Prefeito Fernando Jordão governa a cidade por Sexo**

Sexo → Aprovação do modo de governar ↓	Masculino	Feminino	Total
Aprova	52,8%	53,3%	53,1%
Desaprova	40,9%	37,3%	39,1%
NS/NR	6,2%	9,4%	7,9%
<b>Total</b>	<b>100,0%</b>	<b>100,0%</b>	<b>100,0%</b>

Fonte: Orbital Pesquisas de Opinião e de Mercado

**Tabela 17**
**Aprovação do modo como o Prefeito Fernando Jordão governa a cidade por Faixa Etária**

Faixa Etária → Aprovação do modo de governar ↓	16 a 24 anos	25 a 34 anos	35 a 44 anos	45 a 59 anos	60 anos ou mais	Total
Aprova	37,6%	44,7%	46,4%	62,8%	67,8%	53,1%
Desaprova	49,5%	49,3%	47,0%	30,3%	23,1%	39,1%
NS/NR	12,9%	5,9%	6,6%	6,9%	9,1%	7,9%
<b>Total</b>	<b>100,0%</b>	<b>100,0%</b>	<b>100,0%</b>	<b>100,0%</b>	<b>100,0%</b>	<b>100,0%</b>

=Fonte: Orbital Pesquisas de Opinião e de Mercado

**Tabela 18**
**Aprovação do modo como o Prefeito Fernando Jordão governa a cidade por Grau de Instrução**

Grau de Instrução → Aprovação do modo de governar ↓	Até Fundamental I Incompleto	Fundamental I Completo	Fundamental II Completo	Médio Completo	Superior Completo	Total
Aprova	66,2%	60,2%	50,7%	47,7%	48,5%	53,1%
Desaprova	26,0%	32,7%	38,8%	45,0%	44,1%	39,1%
NS/NR	7,8%	7,0%	10,4%	7,3%	7,4%	7,9%
<b>Total</b>	<b>100,0%</b>	<b>100,0%</b>	<b>100,0%</b>	<b>100,0%</b>	<b>100,0%</b>	<b>100,0%</b>

Fonte: Orbital Pesquisas de Opinião e de Mercado

**Tabela 19**
**Aprovação do modo como o Prefeito Fernando Jordão governa a cidade por Religião**

Religião → Aprovação do modo de governar ↓	Católica	Evangélica	Espírita	Agnóstico	Ateu	Outras
Aprova	63,4%	50,0%	51,9%	38,8%	40,0%	33,3%
Desaprova	30,7%	41,3%	44,4%	51,0%	40,0%	55,6%
NS/NR	5,8%	8,7%	3,7%	10,2%	20,0%	11,1%
<b>Total</b>	<b>100,0%</b>	<b>100,0%</b>	<b>100,0%</b>	<b>100,0%</b>	<b>100,0%</b>	<b>100,0%</b>

**Tabela 20**
**Aprovação do modo como o Prefeito Fernando Jordão governa a cidade por Renda Familiar Mensal**

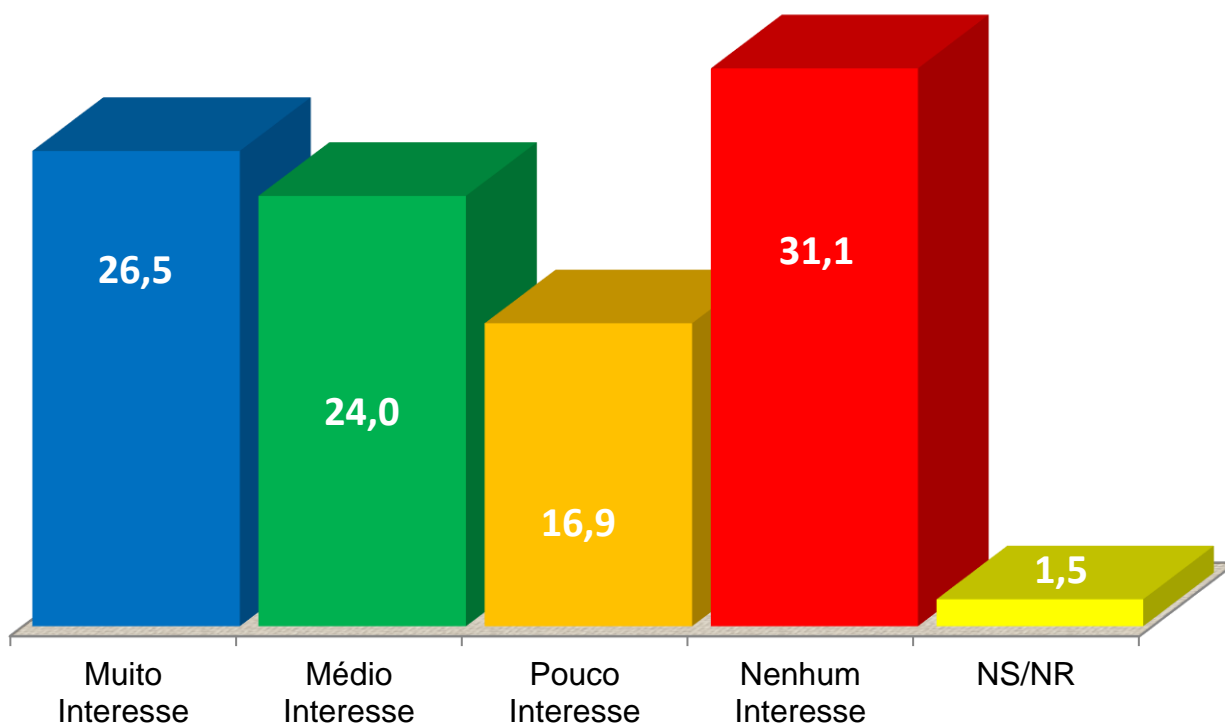
Renda Familiar → Aprovação do modo de governar ↓	Até 1 SM	De 1 a 2 SM	De 2 a 3 SM	De 3 a 5 SM	De 5 a 10 SM	Mais de 10 SM	Sem Renda	Total
Aprova	51,3%	53,2%	58,8%	50,6%	49,1%	45,5%	45,2%	52,4%
Desaprova	38,7%	39,5%	36,6%	41,6%	50,9%	36,4%	45,2%	40,0%
NS/NR	10,1%	7,4%	4,6%	7,9%	0,0%	18,2%	9,7%	7,6%
<b>Total</b>	<b>100,0%</b>	<b>100,0%</b>	<b>100,0%</b>	<b>100,0%</b>	<b>100,0%</b>	<b>100,0%</b>	<b>100,0%</b>	<b>100,0%</b>

**III – CENÁRIO ELEITORAL**
**III.I – NÍVEL DE INTERESSE NAS ELEIÇÕES MUNICIPAIS**
**Tabela 21**

No dia 15 de Novembro teremos eleições para Prefeito e Vereadores. Em relação às eleições municipais desse ano, o(a) sr(a) diria que tem: Muito Interesse, Médio Interesse, Pouco Interesse Ou Nenhum Interesse? (ESTIMULADA – RU)

	N	%
Muito Interesse	199	26,5
Médio Interesse	180	24,0
Pouco Interesse	127	16,9
<b>Nenhum Interesse</b>	<b>233</b>	<b>31,1</b>
NS/NR	11	1,5
<b>Total</b>	<b>750</b>	<b>100,0</b>

Fonte: Orbital Pesquisas de Opinião e de Mercado

**Gráfico 3 – Nível de Interesse nas Eleições Municipais**


Fonte: Orbital Pesquisas de Opinião e de Mercado

## Eleições 2020 – Angra dos Reis/RJ PO186

PESQUISA REGISTRADA NO TSE SOB O NÚMERO: RJ-04950/2020

**Tabela 22**

### Nível de Interesse nas eleições municipais por Região Geográfica

Região Geográfica → Nível de Interesse ↓	RI	RII	RIII	RIV	RV	RVI	RVII	RVIII	RIX	RX	RXI	Total
<b>Muito Interesse</b>	23,1%	<b>34,8%</b>	23,3%	30,9%	<b>38,3%</b>	<b>30,0%</b>	22,2%	<b>26,2%</b>	<b>32,0%</b>	<b>27,8%</b>	20,2%	26,5%
<b>Médio Interesse</b>	<b>29,1%</b>	21,7%	16,7%	16,2%	21,7%	25,0%	22,9%	<b>28,6%</b>	25,2%	<b>27,8%</b>	24,2%	24,0%
Pouco Interesse	17,2%	21,7%	26,7%	17,6%	16,7%	20,0%	17,0%	16,7%	15,5%	16,7%	13,1%	16,9%
<b>Nenhum Interesse</b>	<b>30,6%</b>	17,4%	<b>33,3%</b>	<b>35,3%</b>	20,0%	25,0%	<b>35,3%</b>	<b>28,6%</b>	26,2%	<b>27,8%</b>	<b>39,4%</b>	31,1%
NS/NR	0,0%	4,3%	0,0%	0,0%	3,3%	0,0%	2,6%	0,0%	1,0%	0,0%	3,0%	1,5%
<b>Total</b>	<b>100,0%</b>	<b>100,0%</b>	<b>100,0%</b>	<b>100,0%</b>	<b>100,0%</b>	<b>100,0%</b>	<b>100,0%</b>	<b>100,0%</b>	<b>100,0%</b>	<b>100,0%</b>	<b>100,0%</b>	<b>100,0%</b>

Fonte: Orbital Pesquisas de Opinião e de Mercado

Região	Bairros
Região I	Balneário, Morro Do Perez, Centro, Morro Da Caixa D'água, Morro Do Carmo, Parque Das Palmeiras, Morro Do Santo Antônio, Morro Da Glória II, Morro Da Glória I, Morro Da Carioca, Morro Do Abel, Morro Da Fortaleza, Praia Do Anil, Morro Do Tatu
Região II	Praia Da Ribeira, Bonfim, Vila Velha, Enseada, Ponta Do Sapê, Retiro, Praia Grande, Tanguá, Colégio Naval
Região III	Sapinhatuba I, II E III, Praia Do Jardim, Marinas, Monte Castelo, Praia Da Chácara
Região IV	Camorim, Camorim Pequeno, Village, BNH, Lambicada, Morro Do Moreno, Caputera I II, Praia Do Machado, Mombaça
Região V	Monsuaba, Verolme, Vila Da Petrobrás, Jacuecanga, Água Santa, Paraíso, Ponta Leste, Biscaia
Região VI	Caetés, Cantagalo, Cidade Bíblica, Garatucaia, Maciéis, Portogalo, Terminal Da Petrobrás, Vila Dos Pescadores
Região VII	Morro Da Cruz, Aeroporto, Areal, Banqueta, Campo Belo, Encruzo Da Enseada, Japuíba, Nova Angra
Região VIII	Caieira, Gamboa De Belem, Parque Belem, Ponta Da Cruz, Ponta Do Partido, Pontal
Região IX	Bracuí, Frade, Gamboa De Bracuí, Grataú, Ilha Comprida, Ilha Do Jorge, Itanema, Piraquara, Porto Frade, Praia Do Recife, Santa Rita Do Bracuí
Região X	Abraozinho, Freguesia De Santana, Guaxuma, Parnaioca, Praia Da Longa, Vila Do Abraão, Araçatiba, Bananal, Matariz, Enseada Das Palmas, Provetá, Enseada Do Sítio Forte, Aventureiro, Praia Vermelha Da Ilha Grande, Enseada Das Estrelas
Região XI	Morro Da Boa Vista, Parque Manbucaba, Parque Perequê, Praia Brava, Praia Vermelha E Vila Histórica De Mambucaba

**PESQUISA REGISTRADA NO TSE SOB O NÚMERO: RJ-04950/2020**
**Tabela 23**
**Nível de Interesse nas eleições municipais por Sexo**

Sexo → Nível de Interesse ↓	Masculino	Feminino	Total
Muito Interesse	30,9%	22,3%	26,5%
Médio Interesse	23,8%	24,1%	24,0%
Pouco Interesse	15,2%	18,6%	16,9%
Nenhum Interesse	29,0%	33,1%	31,1%
NS/NR	1,1%	1,8%	1,5%
<b>Total</b>	<b>100,0%</b>	<b>100,0%</b>	<b>100,0%</b>

Fonte: Orbital Pesquisas de Opinião e de Mercado

**Tabela 24**
**Nível de Interesse nas eleições municipais por Faixa Etária**

Faixa Etária → Nível de Interesse ↓	16 a 24 anos	25 a 34 anos	35 a 44 anos	45 a 59 anos	60 anos ou mais
Muito Interesse	21,8%	23,7%	26,5%	28,7%	30,1%
Médio Interesse	21,8%	23,0%	25,9%	21,3%	28,0%
Pouco Interesse	24,8%	18,4%	17,5%	13,8%	13,3%
Nenhum Interesse	29,7%	34,2%	30,1%	35,1%	24,5%
NS/NR	2,0%	0,7%	0,0%	1,1%	4,2%
<b>Total</b>	<b>100,0%</b>	<b>100,0%</b>	<b>100,0%</b>	<b>100,0%</b>	<b>100,0%</b>

Fonte: Orbital Pesquisas de Opinião e de Mercado

**Tabela 25**
**Nível de Interesse nas eleições municipais por Grau de Instrução**

Grau de Instrução → Nível de Interesse ↓	Até Fundamental I Incompleto	Fundamental I Completo	Fundamental II Completo	Médio Completo	Superior Completo	Total
Muito Interesse	20,8%	22,2%	28,4%	27,0%	38,2%	26,5%
Médio Interesse	22,1%	18,1%	26,9%	24,3%	33,8%	24,0%
Pouco Interesse	11,7%	19,3%	17,2%	19,0%	7,4%	16,9%
Nenhum Interesse	40,3%	38,0%	26,9%	29,0%	20,6%	31,1%
NS/NR	5,2%	2,3%	0,7%	0,7%	0,0%	1,5%
<b>Total</b>	<b>100,0%</b>	<b>100,0%</b>	<b>100,0%</b>	<b>100,0%</b>	<b>100,0%</b>	<b>100,0%</b>

Fonte: Orbital Pesquisas de Opinião e de Mercado

**Tabela 26**
**Nível de Interesse nas eleições municipais por Religião**

Religião → Nível de Interesse ↓	Católica	Evangélica	Espírita	Agnóstico	Ateu	Outras	Total
Muito Interesse	28,0%	26,6%	40,7%	18,4%	30,0%	11,1%	26,4%
Médio Interesse	25,3%	24,9%	18,5%	18,4%	20,0%	33,3%	24,0%
Pouco Interesse	18,7%	17,1%	11,1%	13,3%	40,0%	0,0%	17,0%
Nenhum Interesse	26,8%	29,8%	25,9%	50,0%	10,0%	44,4%	31,2%
NS/NR	1,2%	1,7%	3,7%	0,0%	0,0%	11,1%	1,5%
<b>Total</b>	<b>100,0%</b>	<b>100,0%</b>	<b>100,0%</b>	<b>100,0%</b>	<b>100,0%</b>	<b>100,0%</b>	<b>100,0%</b>



**Tabela 27**
**Nível de Interesse nas eleições municipais por Renda Familiar Mensal**

Renda Familiar Mensal → Nível de Interesse ↓	Até 1 SM	De 1 a 2 SM	De 2 a 3 SM	De 3 a 5 SM	De 5 a 10 SM	Mais de 10 SM	Sem Renda	Total
<b>Muito Interesse</b>	22,6%	26,8%	<b>32,1%</b>	<b>33,7%</b>	22,6%	<b>45,5%</b>	9,7%	27,0%
<b>Médio Interesse</b>	22,1%	24,2%	22,9%	<b>30,3%</b>	<b>30,2%</b>	18,2%	25,8%	24,5%
Pouco Interesse	16,6%	17,9%	13,7%	12,4%	20,8%	13,6%	19,4%	16,2%
<b>Nenhum Interesse</b>	<b>36,2%</b>	<b>31,1%</b>	<b>29,8%</b>	23,6%	24,5%	22,7%	<b>45,2%</b>	31,2%
NS/NR	2,5%	0,0%	1,5%	0,0%	1,9%	0,0%	0,0%	1,1%
<b>Total</b>	<b>100,0%</b>	<b>100,0%</b>	<b>100,0%</b>	<b>100,0%</b>	<b>100,0%</b>	<b>100,0%</b>	<b>100,0%</b>	<b>100,0%</b>

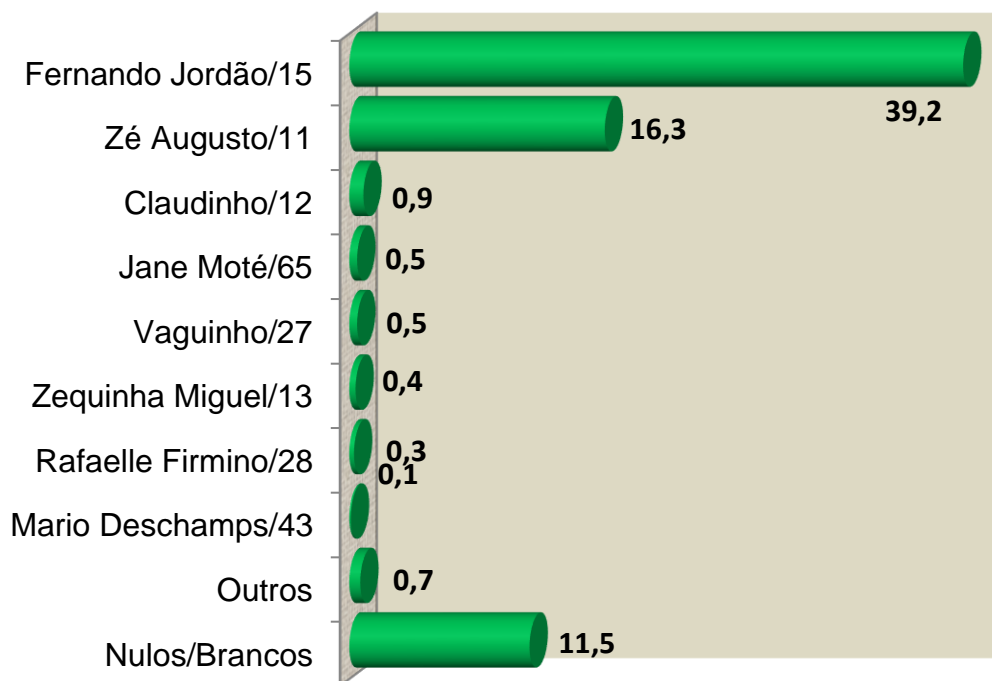
Fonte: Orbital Pesquisas de Opinião e de Mercado

**III.II - INTENÇÃO DE VOTO PARA PREFEITO - ESPONTÂNEA**
**Tabela 28**
**Se a eleição para PREFEITO fosse hoje, em quem o(a) sr(a) votaria para PREFEITO de ANGRA DOS REIS? (ESPONTÂNEA – RU)**

	N	%
Claudinho/12	7	0,9
<b>Fernando Jordão/15</b>	<b>294</b>	<b>39,2</b>
Jane Moté/65	4	0,5
Marco Aurélio	2	0,3
Mario Deschamps/43	1	0,1
Rafaelle Firmino/28	2	0,3
Vaguinho/27	4	0,5
Zé Antônio	1	0,1
Zé Augusto/11	122	16,3
Zequinha Miguel/13	3	0,4
25	2	0,3
Nulos/Brancos	86	11,5
<b>Indecisos</b>	<b>204</b>	<b>27,2</b>
Não respondeu	18	2,4
<b>Total</b>	<b>750</b>	<b>100,0</b>

Fonte: Orbital Pesquisas de Opinião e de Mercado

\*O candidato Alexandre Buiú o amigo do povo não foi citado.

**Gráfico 4 – Intenção de Voto – ESPONTÂNEA**


Fonte: Orbital Pesquisas de Opinião e de Mercado

## Eleições 2020 – Angra dos Reis/RJ PO186

PESQUISA REGISTRADA NO TSE SOB O NÚMERO: RJ-04950/2020

**Tabela 29**

### Intenção de Voto para Prefeito - ESPONTÂNEA por Região Geográfica

Região Geográfica → Intenção de voto - ESPONTÂNEA ↓	RI	RII	RIII	RIV	RV	RVI	RVII	RVIII	RIX	RX	RXI	Total
Claudinho/12	0,0%	0,0%	0,0%	2,9%	1,7%	0,0%	0,7%	2,4%	1,0%	0,0%	1,0%	0,9%
<b>Fernando Jordão/15</b>	<b>48,5%</b>	<b>30,4%</b>	<b>33,3%</b>	<b>38,2%</b>	<b>45,0%</b>	<b>45,0%</b>	<b>41,2%</b>	<b>52,4%</b>	<b>35,9%</b>	22,2%	24,2%	39,2%
Jane Moté/65	0,0%	0,0%	0,0%	0,0%	1,7%	0,0%	0,7%	0,0%	1,0%	0,0%	1,0%	0,5%
Marco Aurélio	0,0%	4,3%	0,0%	1,5%	0,0%	0,0%	0,0%	0,0%	0,0%	0,0%	0,0%	0,3%
Mario Deschamps/43	0,7%	0,0%	0,0%	0,0%	0,0%	0,0%	0,0%	0,0%	0,0%	0,0%	0,0%	0,1%
Rafaelle Firmino/28	0,0%	0,0%	0,0%	0,0%	3,3%	0,0%	0,0%	0,0%	0,0%	0,0%	0,0%	0,3%
Vaguinho/27	1,5%	0,0%	0,0%	0,0%	0,0%	0,0%	0,0%	0,0%	1,9%	0,0%	0,0%	0,5%
Zé Augusto/11	11,9%	26,1%	13,3%	10,3%	18,3%	15,0%	16,3%	9,5%	20,4%	22,2%	21,2%	16,3%
Zequinha Miguel/13	0,7%	0,0%	0,0%	0,0%	1,7%	0,0%	0,7%	0,0%	0,0%	0,0%	0,0%	0,4%
Outros	1,5%	4,3%	0,0%	0,0%	0,0%	0,0%	0,0%	0,0%	0,0%	0,0%	0,0%	0,4%
Nulos/Branco	11,9%	8,7%	20,0%	7,4%	10,0%	0,0%	12,4%	11,9%	9,7%	11,1%	15,2%	11,5%
<b>Indecisos</b>	22,4%	26,1%	<b>33,3%</b>	33,8%	15,0%	35,0%	26,1%	21,4%	27,2%	<b>44,4%</b>	<b>34,3%</b>	27,2%
Não respondeu	0,7%	0,0%	0,0%	5,9%	3,3%	5,0%	2,0%	2,4%	2,9%	0,0%	3,0%	2,4%
<b>Total</b>	<b>100,0%</b>	<b>100,0%</b>	<b>100,0%</b>	<b>100,0%</b>	<b>100,0%</b>	<b>100,0%</b>	<b>100,0%</b>	<b>100,0%</b>	<b>100,0%</b>	<b>100,0%</b>	<b>100,0%</b>	<b>100,0%</b>

Região	Bairros
Região I	Balneário, Morro Do Perez, Centro, Morro Da Caixa D'água, Morro Do Carmo, Parque Das Palmeiras, Morro Do Santo Antônio, Morro Da Glória II, Morro Da Glória I, Morro Da Carioca, Morro Do Abel, Morro Da Fortaleza, Praia Do Anil, Morro Do Tatu
Região II	Praia Da Ribeira, Bonfim, Vila Velha, Enseada, Ponta Do Sapê, Retiro, Praia Grande, Tanguá, Colégio Naval
Região III	Sapinhatuba I, II E III, Praia Do Jardim, Marinas, Monte Castelo, Praia Da Chácara
Região IV	Camorim, Camorim Pequeno, Village, BNH, Lambicada, Morro Do Moreno, Caputera I e II, Praia Do Machado, Mombaça
Região V	Monsuaba, Verolme, Vila Da Petrobrás, Jacuecanga, Água Santa, Paraíso, Ponta Leste, Biscaia
Região VI	Caetés, Cantagalo, Cidade Bíblica, Garatucaia, Maciéis, Portugal, Terminal Da Petrobrás, Vila Dos Pescadores
Região VII	Morro Da Cruz, Aeroporto, Areal, Banqueta, Campo Belo, Encruzo Da Enseada, Japuiba, Nova Angra
Região VIII	Caieira, Gamboa De Belem, Parque Belem, Ponta Da Cruz, Ponta Do Partido, Pontal
Região IX	Bracuí, Frade, Gamboa De Bracuí, Grataú, Ilha Comprida, Ilha Do Jorge, Itanema, Piraquara, Porto Frade, Praia Do Recife, Santa Rita Do Bracuí
Região X	Abraozinho, Freguesia De Santana, Guaxuma, Parnaioca, Praia Da Longa, Vila Do Abraão, Araçatiba, Bananal, Matariz, Enseada Das Palmas, Provetá, Enseada Do Sítio Forte, Aventureiro, Praia Vermelha Da Ilha Grande, Enseada Das Estrelas
Região XI	Morro Da Boa Vista, Parque Manbucaba, Parque Perequê, Praia Brava, Praia Vermelha E Vila Histórica De Mambucaba

Fonte: Orbital Pesquisas de Opinião e de Mercado

**PESQUISA REGISTRADA NO TSE SOB O NÚMERO: RJ-04950/2020**
**Tabela 30**

<b>Intenção de Voto para Prefeito - ESPONTÂNEA por Sexo</b>			
<b>Sexo →</b>	<b>Masculino</b>	<b>Feminino</b>	<b>Total</b>
<b>Intenção de voto - ESPONTÂNEA ↓</b>			
Claudio/12	1,1%	0,8%	0,9%
<b>Fernando Jordão/15</b>	<b>42,5%</b>	<b>36,0%</b>	<b>39,2%</b>
Jane Moté/65	0,3%	0,8%	0,5%
Marco Aurélio	0,0%	0,5%	0,3%
Mario Deschamps/43	0,0%	0,3%	0,1%
Rafaelle Firmino/28	0,0%	0,5%	0,3%
Vaguinho/27	0,8%	0,3%	0,5%
Zé Augusto/11	16,8%	15,7%	16,3%
Zequinha Miguel/13	0,3%	0,5%	0,4%
Outros	0,5%	0,3%	0,4%
Nulos/Branco	11,4%	11,5%	11,5%
Indecisos	24,1%	30,2%	27,2%
Não respondeu	2,2%	2,6%	2,4%
<b>Total</b>	<b>100,0%</b>	<b>100,0%</b>	<b>100,0%</b>

Fonte: Orbital Pesquisas de Opinião e de Mercado

**Tabela 31**
**Intenção de Voto para Prefeito - ESPONTÂNEA por Faixa Etária**

<b>Faixa Etária →</b>	<b>16 a 24 anos</b>	<b>25 a 34 anos</b>	<b>35 a 44 anos</b>	<b>45 a 59 anos</b>	<b>60 anos ou mais</b>	<b>Total</b>
<b>Intenção de voto - ESPONTÂNEA ↓</b>						
Claudio/12	1,0%	1,3%	0,6%	1,6%	0,0%	0,9%
<b>Fernando Jordão/15</b>	<b>28,7%</b>	<b>28,3%</b>	<b>38,0%</b>	<b>42,0%</b>	<b>55,9%</b>	<b>39,2%</b>
Jane Moté/65	1,0%	0,0%	0,6%	1,1%	0,0%	0,5%
Marco Aurélio	0,0%	0,0%	0,6%	0,5%	0,0%	0,3%
Mario Deschamps/43	0,0%	0,0%	0,6%	0,0%	0,0%	0,1%
Rafaelle Firmino/28	0,0%	0,7%	0,6%	0,0%	0,0%	0,3%
Vaguinho/27	1,0%	1,3%	0,0%	0,5%	0,0%	0,5%
Zé Augusto/11	14,9%	22,4%	19,3%	12,8%	11,9%	16,3%
Zequinha Miguel/13	0,0%	1,3%	0,0%	0,5%	0,0%	0,4%
Outros	1,0%	0,0%	0,0%	1,1%	0,0%	0,4%
Nulos/Branco	10,9%	15,1%	10,2%	12,8%	7,7%	11,5%
<b>Indecisos</b>	<b>39,6%</b>	<b>29,6%</b>	<b>28,9%</b>	<b>23,4%</b>	<b>18,9%</b>	<b>27,2%</b>
Não respondeu	2,0%	0,0%	0,6%	3,7%	5,6%	2,4%
<b>Total</b>	<b>100,0%</b>	<b>100,0%</b>	<b>100,0%</b>	<b>100,0%</b>	<b>100,0%</b>	<b>100,0%</b>

Fonte: Orbital Pesquisas de Opinião e de Mercado

**PESQUISA REGISTRADA NO TSE SOB O NÚMERO: RJ-04950/2020**
**Tabela 32**
**Intenção de Voto para Prefeito - ESPONTÂNEA por Grau de Instrução**

<b>Grau de Instrução → Intenção de voto - ESPONTÂNEA ↓</b>	<b>Até Fundamental I Incompleto</b>	<b>Fundamental I Completo</b>	<b>Fundamental II Completo</b>	<b>Médio Completo</b>	<b>Superior Completo</b>	<b>Total</b>
Claudinho/12	0,0%	1,2%	1,5%	1,0%	0,0%	0,9%
<b>Fernando Jordão/15</b>	<b>44,2%</b>	<b>42,7%</b>	<b>38,1%</b>	<b>36,0%</b>	<b>41,2%</b>	<b>39,2%</b>
Jane Moté/65	0,0%	0,0%	0,0%	1,0%	1,5%	0,5%
Marco Aurélio	0,0%	0,6%	0,7%	0,0%	0,0%	0,3%
Mario Deschamps/43	0,0%	0,0%	0,0%	0,3%	0,0%	0,1%
Outros	0,0%	0,6%	0,0%	0,7%	0,0%	0,4%
Rafaelle Firmino/28	0,0%	0,0%	0,0%	0,3%	1,5%	0,3%
Vaguinho/27	1,3%	0,6%	0,0%	0,7%	0,0%	0,5%
Zé Augusto/11	10,4%	11,7%	20,9%	19,7%	10,3%	16,3%
Zequinha Miguel/13	1,3%	0,0%	0,0%	0,7%	0,0%	0,4%
Nulos/Branco	11,7%	12,9%	6,0%	12,0%	16,2%	11,5%
Indecisos	27,3%	29,2%	29,1%	25,3%	26,5%	27,2%
Não respondeu	3,9%	0,6%	3,7%	2,3%	2,9%	2,4%
<b>Total</b>	<b>100,0%</b>	<b>100,0%</b>	<b>100,0%</b>	<b>100,0%</b>	<b>100,0%</b>	<b>100,0%</b>

Fonte: Orbital Pesquisas de Opinião e de Mercado

**Tabela 33**
**Intenção de Voto para Prefeito - ESPONTÂNEA por Religião**

<b>Religião → Intenção de voto - ESPONTÂNEA ↓</b>	<b>Católica</b>	<b>Evangélica</b>	<b>Espírita</b>	<b>Agnóstico</b>	<b>Ateu</b>	<b>Outras</b>
Claudinho/12	0,4%	1,4%	0,0%	1,0%	0,0%	0,0%
<b>Fernando Jordão/15</b>	<b>47,5%</b>	<b>36,4%</b>	<b>37,0%</b>	29,6%	30,0%	22,2%
Jane Moté/65	0,8%	0,0%	7,4%	0,0%	0,0%	0,0%
Marco Aurélio	0,4%	0,3%	0,0%	0,0%	0,0%	0,0%
Mario Deschamps/43	0,0%	0,3%	0,0%	0,0%	0,0%	0,0%
Rafaelle Firmino/28	0,4%	0,0%	0,0%	1,0%	0,0%	0,0%
Vaguinho/27	0,4%	0,9%	0,0%	0,0%	0,0%	0,0%
Zé Augusto/11	15,2%	18,2%	11,1%	14,3%	20,0%	11,1%
Zequinha Miguel/13	0,8%	0,0%	0,0%	1,0%	0,0%	0,0%
Outros	0,4%	0,6%	0,0%	0,0%	0,0%	0,0%
<b>Nulos/Branco</b>	9,3%	10,4%	14,8%	17,3%	10,0%	<b>44,4%</b>
<b>Indecisos</b>	22,6%	28,3%	25,9%	<b>34,7%</b>	<b>40,0%</b>	22,2%
Não respondeu	1,9%	3,2%	3,7%	1,0%	0,0%	0,0%
<b>Total</b>	<b>100,0%</b>	<b>100,0%</b>	<b>100,0%</b>	<b>100,0%</b>	<b>100,0%</b>	<b>100,0%</b>

Fonte: Orbital Pesquisas de Opinião e de Mercado

**Tabela 34**
**Intenção de Voto para Prefeito - ESPONTÂNEA por Renda Familiar Mensal**

<b>Renda Familiar Mensal → Intenção de voto - ESPONTÂNEA ↓</b>	<b>Até 1 SM</b>	<b>De 1 a 2 SM</b>	<b>De 2 a 3 SM</b>	<b>De 3 a 5 SM</b>	<b>De 5 a 10 SM</b>	<b>Mais de 10 SM</b>	<b>Sem Renda</b>	<b>Total</b>
Claudio/12	0,5%	2,6%	0,0%	1,1%	0,0%	0,0%	0,0%	1,0%
<b>Fernando Jordão/15</b>	28,6%	<b>41,6%</b>	<b>45,8%</b>	<b>40,4%</b>	<b>37,7%</b>	<b>40,9%</b>	<b>35,5%</b>	38,0%
Jane Moté/65	0,0%	1,1%	0,0%	1,1%	1,9%	0,0%	0,0%	0,6%
Marco Aurélio	0,0%	0,0%	0,8%	1,1%	0,0%	0,0%	0,0%	0,3%
Mario Deschamps/43	0,0%	0,0%	0,0%	1,1%	0,0%	0,0%	0,0%	0,1%
Rafaelle Firmino/28	0,5%	0,0%	0,8%	0,0%	0,0%	0,0%	0,0%	0,3%
Vaguinho/27	1,5%	0,5%	0,0%	0,0%	0,0%	0,0%	0,0%	0,6%
Zé Augusto/11	19,6%	14,7%	18,3%	15,7%	15,1%	22,7%	9,7%	16,9%
Zequinha Miguel/13	0,5%	0,0%	0,0%	1,1%	0,0%	0,0%	3,2%	0,4%
Outros	0,5%	0,5%	0,8%	0,0%	0,0%	0,0%	0,0%	0,4%
Nulos/Branco	15,1%	8,9%	8,4%	12,4%	15,1%	4,5%	22,6%	11,9%
<b>Indecisos</b>	<b>30,2%</b>	28,9%	22,9%	23,6%	26,4%	27,3%	22,6%	27,0%
Não respondeu	3,0%	1,1%	2,3%	2,2%	3,8%	4,5%	6,5%	2,5%
<b>Total</b>	<b>100,0%</b>	<b>100,0%</b>	<b>100,0%</b>	<b>100,0%</b>	<b>100,0%</b>	<b>100,0%</b>	<b>100,0%</b>	100,0%

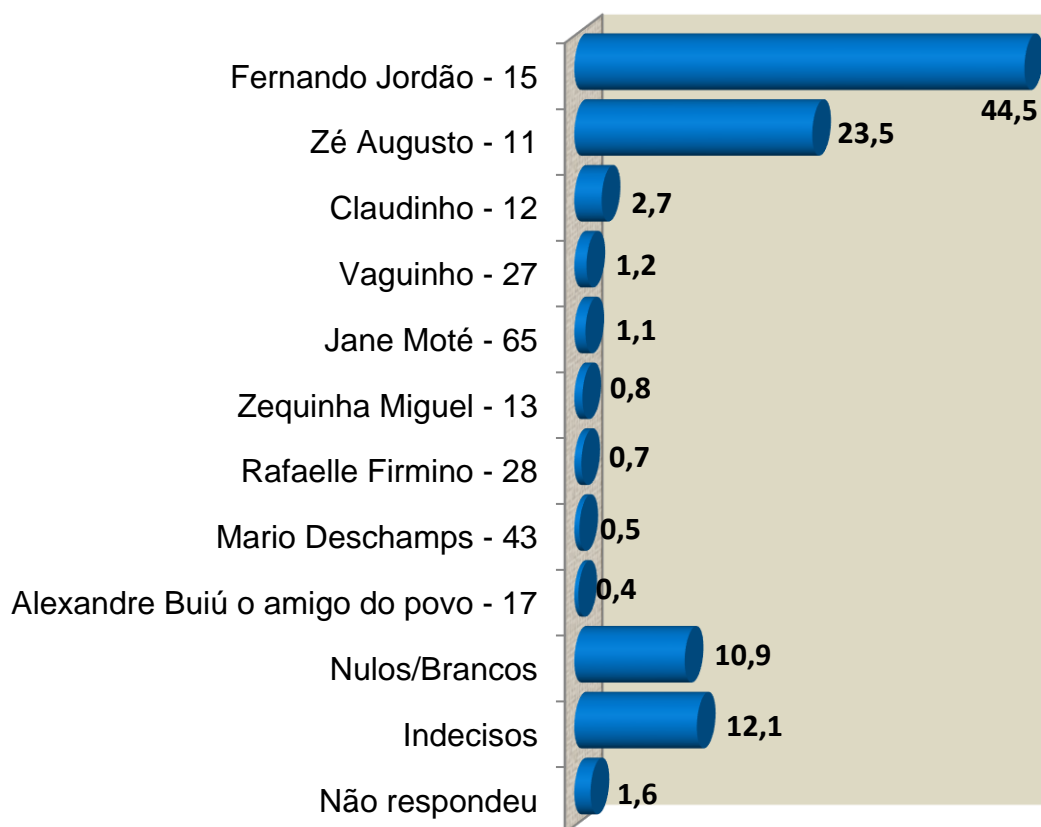
Fonte: Orbital Pesquisas de Opinião e de Mercado

**PESQUISA REGISTRADA NO TSE SOB O NÚMERO: RJ-04950/2020**
**III.III – INTENÇÃO DE VOTO PARA PREFEITO – ESTIMULADA**
**Tabela 35**

**Se a eleição para PREFEITO de ANGRA DOS REIS fosse hoje e os candidatos fossem estes, em quem o(a) sr(a) votaria?**

	<b>N</b>	<b>%</b>
Alexandre Buiú o amigo do povo - 17	3	0,4
Claudinho - 12	20	2,7
<b>Fernando Jordão - 15</b>	<b>334</b>	<b>44,5</b>
Jane Moté - 65	8	1,1
Mario Deschamps - 43	4	0,5
Rafaelle Firmino - 28	5	0,7
Vaguinho - 27	9	1,2
Zé Augusto - 11	176	23,5
Zequinha Miguel - 13	6	0,8
Nulos/Branco	82	10,9
Indecisos	91	12,1
Não respondeu	12	1,6
<b>Total</b>	<b>750</b>	<b>100,0</b>

Fonte: Orbital Pesquisas de Opinião e de Mercado

**Gráfico 5 – Intenção de Voto ESTIMULADA para PREFEITO ANGRA DOS REIS - (%)**


Fonte: Orbital Pesquisas de Opinião e de Mercado

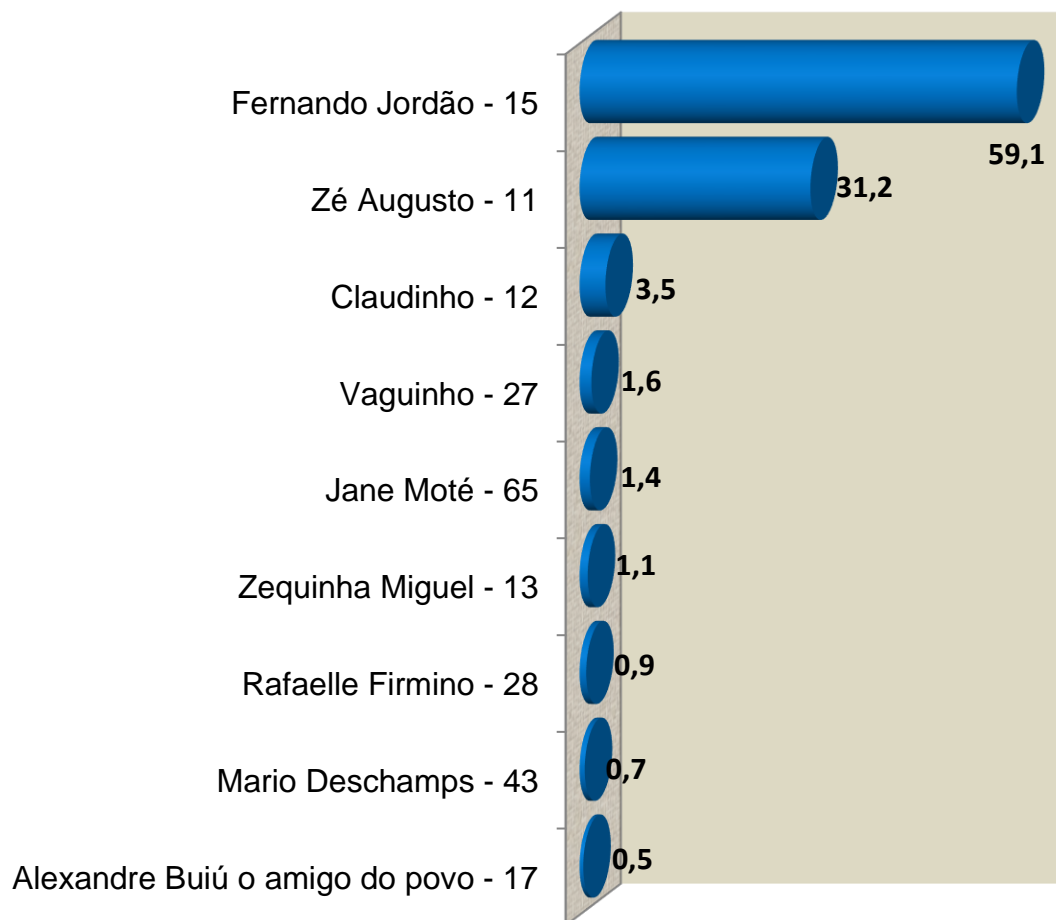
**PESQUISA REGISTRADA NO TSE SOB O NÚMERO: RJ-04950/2020**

**Tabela 36**

<b>Intenção de Voto para PREFEITO - ESTIMULADA - VOTOS VÁLIDOS</b>		
	<b>N</b>	<b>%</b>
<b>Fernando Jordão - 15</b>	<b>334</b>	<b>59,1</b>
Zé Augusto - 11	176	31,2
Claudinho - 12	20	3,5
Vaguinho - 27	9	1,6
Jane Moté - 65	8	1,4
Zequinha Miguel - 13	6	1,1
Rafaelle Firmino - 28	5	0,9
Mario Deschamps - 43	4	0,7
Alexandre Buiú o amigo do povo - 17	3	0,5
<b>Total</b>	<b>565</b>	<b>100,0</b>

Fonte: Orbital Pesquisas de Opinião e de Mercado

**Gráfico 6 – Intenção de Voto ESTIMULADA para PREFEITO ANGRA DOS REIS**  
**VOTOS VÁLIDOS (%)**



Fonte: Orbital Pesquisas de Opinião e de Mercado



**Tabela 37**
**Intenção de Voto para PREFEITO - Migração dos Votos (ESPONTÂNEA para ESTIMULADA)**

<b>Intenção de Voto - ESPONTÂNEA → Intenção de Voto - ESTIMULADA ↓</b>	<b>Fernando Jordão/15</b>	<b>Vaguinho/27</b>	<b>Zé Augusto/11</b>	<b>Zé Antônio</b>	<b>Zequinha Miguel/13</b>	<b>Mario Deschamps/43</b>	<b>25</b>	<b>Marco Aurélio</b>	<b>Claudinho/12</b>	<b>Rafaelle Firmino/28</b>	<b>Jane Moté/65</b>	<b>Nulos/ Branco</b>	<b>Indecisos</b>
Alexandre Buiú o amigo do povo - 17	0,0%	<b>50,0%</b>	0,0%	0,0%	0,0%	0,0%	0,0%	0,0%	0,0%	0,0%	0,0%	0,0%	0,5%
Claudinho - 12	0,3%	0,0%	0,8%	0,0%	0,0%	0,0%	0,0%	<b>50,0%</b>	<b>100,0%</b>	0,0%	0,0%	1,2%	3,4%
Fernando Jordão - 15	<b>95,6%</b>	0,0%	0,0%	0,0%	0,0%	0,0%	0,0%	<b>50,0%</b>	0,0%	0,0%	0,0%	10,5%	20,1%
Jane Moté - 65	0,0%	0,0%	0,0%	0,0%	0,0%	0,0%	0,0%	0,0%	0,0%	0,0%	<b>100,0%</b>	0,0%	1,5%
Mario Deschamps - 43	0,0%	0,0%	0,0%	0,0%	0,0%	<b>100,0%</b>	0,0%	0,0%	0,0%	0,0%	0,0%	2,3%	0,5%
Rafaelle Firmino - 28	0,7%	0,0%	0,0%	0,0%	0,0%	0,0%	0,0%	0,0%	0,0%	<b>100,0%</b>	0,0%	0,0%	0,5%
Vaguinho - 27	0,0%	<b>50,0%</b>	0,0%	0,0%	0,0%	0,0%	0,0%	0,0%	0,0%	0,0%	0,0%	0,0%	3,4%
Zé Augusto - 11	1,7%	0,0%	<b>99,2%</b>	<b>100,0%</b>	33,3%	0,0%	<b>50,0%</b>	0,0%	0,0%	0,0%	0,0%	15,1%	16,2%
Zequinha Miguel - 13	0,3%	0,0%	0,0%	0,0%	<b>66,7%</b>	0,0%	0,0%	0,0%	0,0%	0,0%	0,0%	0,0%	1,5%
Nulos/Branco	0,3%	0,0%	0,0%	0,0%	0,0%	0,0%	<b>50,0%</b>	0,0%	0,0%	0,0%	0,0%	<b>67,4%</b>	9,8%
Indecisos	0,7%	0,0%	0,0%	0,0%	0,0%	0,0%	0,0%	0,0%	0,0%	0,0%	0,0%	2,3%	<b>41,2%</b>
Não respondeu	0,3%	0,0%	0,0%	0,0%	0,0%	0,0%	0,0%	0,0%	0,0%	0,0%	0,0%	1,2%	1,5%
<b>Total</b>	<b>100,0%</b>	<b>100,0%</b>	<b>100,0%</b>	<b>100,0%</b>	<b>100,0%</b>	<b>100,0%</b>	<b>100,0%</b>	<b>100,0%</b>	<b>100,0%</b>	<b>100,0%</b>	<b>100,0%</b>	<b>100,0%</b>	<b>100,0%</b>

**Tabela 38**
**Intenção de Voto para PREFEITO - ESTIMULADA por Avaliação da administração do Prefeito Fernando Jordão**

Avaliação da administração → Intenção de Voto - Estimulada ↓	Ótima	Boa	Regular	Ruim	Péssima	NS/NR	Total
Alexandre Buiú o amigo do povo - 17	1,0%	0,0%	0,7%	0,0%	0,0%	0,0%	0,4%
Claudio - 12	1,9%	2,1%	3,0%	2,9%	2,8%	8,3%	2,7%
<b>Fernando Jordão - 15</b>	<b>86,4%</b>	<b>75,9%</b>	<b>36,2%</b>	4,4%	0,0%	16,7%	44,5%
Jane Moté - 65	0,0%	0,0%	1,8%	2,9%	0,9%	0,0%	1,1%
Mario Deschamps - 43	0,0%	0,5%	0,4%	2,9%	0,0%	0,0%	0,5%
Rafaelle Firmino - 28	0,0%	0,5%	0,4%	0,0%	2,8%	0,0%	0,7%
Vaguinho - 27	0,0%	0,5%	1,5%	2,9%	1,8%	0,0%	1,2%
<b>Zé Augusto - 11</b>	5,8%	7,0%	28,0%	<b>51,5%</b>	<b>40,4%</b>	16,7%	23,5%
Zequinha Miguel - 13	0,0%	0,5%	1,1%	0,0%	1,8%	0,0%	0,8%
Nulos/Branco	0,0%	3,2%	8,5%	20,6%	33,0%	25,0%	10,9%
Indecisos	3,9%	8,6%	16,6%	11,8%	13,8%	25,0%	12,1%
Não respondeu	1,0%	1,1%	1,8%	0,0%	2,8%	8,3%	1,6%
<b>Total</b>	<b>100,0%</b>	<b>100,0%</b>	<b>100,0%</b>	<b>100,0%</b>	<b>100,0%</b>	<b>100,0%</b>	<b>100,0%</b>

Fonte: Orbital Pesquisas de Opinião e de Mercado

**Tabela 39**
**Intenção de Voto para Prefeito - ESTIMULADA por Aprovação do modo como o Prefeito Fernando Jordão governa a cidade**

Aprovação do modo de governar → Intenção de voto - Estimulada ↓	Aprova	Desaprova	NS/NR	Total
Alexandre Buiú o amigo do povo - 17	0,8%	0,0%	0,0%	0,4%
Claudio - 12	3,0%	2,0%	3,4%	2,7%
<b>Fernando Jordão - 15</b>	<b>72,4%</b>	10,6%	<b>25,4%</b>	44,5%
Jane Moté - 65	0,3%	2,0%	1,7%	1,1%
Mario Deschamps - 43	0,3%	1,0%	0,0%	0,5%
Rafaelle Firmino - 28	0,5%	1,0%	0,0%	0,7%
Vaguinho - 27	0,3%	2,4%	1,7%	1,2%
<b>Zé Augusto - 11</b>	10,3%	<b>42,0%</b>	20,3%	23,5%
Zequinha Miguel - 13	0,3%	1,0%	3,4%	0,8%
Nulos/Branco	2,0%	22,5%	13,6%	10,9%
<b>Indecisos</b>	8,5%	14,3%	<b>25,4%</b>	12,1%
Não respondeu	1,5%	1,0%	5,1%	1,6%
<b>Total</b>	<b>100,0%</b>	<b>100,0%</b>	<b>100,0%</b>	<b>100,0%</b>

Fonte: Orbital Pesquisas de Opinião e de Mercado

## Eleições 2020 – Angra dos Reis/RJ PO186

### PESQUISA REGISTRADA NO TSE SOB O NÚMERO: RJ-04950/2020

**Tabela 40**
**Intenção de Voto para Prefeito - ESTIMULADA por Região Geográfica**

Região Geográfica → Intenção de voto - Estimulada ↓	RI	RII	RIII	RIV	RV	RVI	RVII	RVIII	RIX	RX	RXI	Total
Alexandre Buiú o amigo do povo - 17	0,0%	0,0%	0,0%	1,5%	0,0%	0,0%	0,0%	0,0%	1,9%	0,0%	0,0%	0,4%
Claudinho - 12	0,7%	0,0%	6,7%	5,9%	3,3%	0,0%	3,3%	2,4%	2,9%	0,0%	2,0%	2,7%
<b>Fernando Jordão - 15</b>	<b>51,5%</b>	<b>39,1%</b>	<b>36,7%</b>	<b>39,7%</b>	<b>51,7%</b>	<b>50,0%</b>	<b>46,4%</b>	<b>59,5%</b>	<b>43,7%</b>	<b>27,8%</b>	<b>31,3%</b>	44,5%
Jane Moté - 65	0,0%	0,0%	0,0%	0,0%	1,7%	5,0%	2,0%	2,4%	1,0%	0,0%	1,0%	1,1%
Mario Deschamps - 43	1,5%	0,0%	0,0%	0,0%	1,7%	0,0%	0,0%	0,0%	1,0%	0,0%	0,0%	0,5%
Rafaelle Firmino - 28	0,0%	4,3%	0,0%	0,0%	3,3%	0,0%	0,0%	0,0%	1,0%	5,6%	0,0%	0,7%
Vaguinho - 27	2,2%	0,0%	0,0%	2,9%	1,7%	0,0%	0,7%	0,0%	1,0%	0,0%	1,0%	1,2%
<b>Zé Augusto - 11</b>	22,4%	26,1%	26,7%	22,1%	20,0%	20,0%	24,8%	19,0%	25,2%	<b>27,8%</b>	24,2%	23,5%
Zequinha Miguel - 13	1,5%	0,0%	0,0%	1,5%	1,7%	0,0%	0,7%	0,0%	1,0%	0,0%	0,0%	0,8%
Nulos/Branços	10,4%	17,4%	13,3%	2,9%	10,0%	5,0%	8,5%	9,5%	7,8%	22,2%	22,2%	10,9%
Indecisos	9,0%	8,7%	13,3%	17,6%	3,3%	20,0%	11,8%	7,1%	13,6%	16,7%	17,2%	12,1%
Não respondeu	0,7%	4,3%	3,3%	5,9%	1,7%		2,0%		0,0%	0,0%	1,0%	1,6%
<b>Total</b>	<b>100,0%</b>	<b>100,0%</b>	<b>100,0%</b>	<b>100,0%</b>	<b>100,0%</b>	<b>100,0%</b>	<b>100,0%</b>	<b>100,0%</b>	<b>100,0%</b>	<b>100,0%</b>	<b>100,0%</b>	<b>100,0%</b>

Fonte: Orbital Pesquisas de Opinião e de Mercado

Região	Bairros
Região I	Balneário, Morro Do Perez, Centro, Morro Da Caixa D'água, Morro Do Carmo, Parque Das Palmeiras, Morro Do Santo Antônio, Morro Da Glória II, Morro Da Glória I, Morro Da Carioca, Morro Do Abel, Morro Da Fortaleza, Praia Do Anil, Morro Do Tatu
Região II	Praia Da Ribeira, Bonfim, Vila Velha, Enseada, Ponta Do Sapê, Retiro, Praia Grande, Tanguá, Colégio Naval
Região III	Sapinhatuba I, II E III, Praia Do Jardim, Marinas, Monte Castelo, Praia Da Chácara
Região IV	Camorim, Camorim Pequeno, Village, BNH, Lambicada, Morro Do Moreno, Caputera I e II, Praia Do Machado, Mombaça
Região V	Monsuaba, Verolme, Vila Da Petrobrás, Jacuecanga, Água Santa, Paraíso, Ponta Leste, Biscaia
Região VI	Caetés, Cantagalo, Cidade Bíblica, Garatucaia, Maciéis, Portugal, Terminal Da Petrobrás, Vila Dos Pescadores
Região VII	Morro Da Cruz, Aeroporto, Areal, Banqueta, Campo Belo, Encruzo Da Enseada, Japuiba, Nova Angra
Região VIII	Caieira, Gamboa De Belem, Parque Belem, Ponta Da Cruz, Ponta Do Partido, Pontal
Região IX	Bracuí, Frade, Gamboa De Bracuí, Grataú, Ilha Comprida, Ilha Do Jorge, Itanema, Piraquara, Porto Frade, Praia Do Recife, Santa Rita Do Bracuí
Região X	Abraozinho, Freguesia De Santana, Guaxuma, Parnaioca, Praia Da Longa, Vila Do Abraão, Araçatiba, Bananal, Matariz, Enseada Das Palmas, Provetá, Enseada Do Sítio Forte, Aventureiro, Praia Vermelha Da Ilha Grande, Enseada Das Estrelas
Região XI	Morro Da Boa Vista, Parque Mambucaba, Parque Perequê, Praia Brava, Praia Vermelha E Vila Histórica De Mambucaba

**PESQUISA REGISTRADA NO TSE SOB O NÚMERO: RJ-04950/2020**
**Tabela 41**
**Intenção de Voto para Prefeito - ESTIMULADA por Sexo**

Sexo → Intenção de voto - Estimulada ↓	Masculino	Feminino	Total
Alexandre Buiú o amigo do povo - 17	0,3%	0,5%	0,4%
Claudio - 12	3,3%	2,1%	2,7%
<b>Fernando Jordão - 15</b>	<b>45,5%</b>	<b>43,6%</b>	<b>44,5%</b>
Jane Moté - 65	0,8%	1,3%	1,1%
Mario Deschamps - 43	0,8%	0,3%	0,5%
Rafaelle Firmino - 28	0,3%	1,0%	0,7%
Vaguinho - 27	2,4%	0,0%	1,2%
Zé Augusto - 11	24,9%	22,0%	23,5%
Zequinha Miguel - 13	0,3%	1,3%	0,8%
Nulos/Branco	10,8%	11,0%	10,9%
Indecisos	9,8%	14,4%	12,1%
Não respondeu	0,8%	2,4%	1,6%
<b>Total</b>	<b>100,0%</b>	<b>100,0%</b>	<b>100,0%</b>

Fonte: Orbital Pesquisas de Opinião e de Mercado

**Tabela 42**
**Intenção de Voto para Prefeito - ESTIMULADA por Faixa Etária**

Faixa Etária → Intenção de voto - Estimulada ↓	16 a 24 anos	25 a 34 anos	35 a 44 anos	45 a 59 anos	60 anos ou mais	Total
Alexandre Buiú o amigo do povo - 17	1,0%	0,7%	0,0%	0,5%	0,0%	0,4%
Claudio - 12	2,0%	3,3%	4,2%	2,7%	0,7%	2,7%
<b>Fernando Jordão - 15</b>	<b>36,6%</b>	<b>36,8%</b>	<b>41,6%</b>	<b>46,8%</b>	<b>58,7%</b>	<b>44,5%</b>
Jane Moté - 65	2,0%	0,7%	0,6%	1,6%	0,7%	1,1%
Mario Deschamps - 43	1,0%	0,7%	1,2%	0,0%	0,0%	0,5%
Rafaelle Firmino - 28	0,0%	1,3%	1,2%	0,0%	0,7%	0,7%
Vaguinho - 27	1,0%	2,0%	1,8%	1,1%	0,0%	1,2%
Zé Augusto - 11	29,7%	30,9%	25,3%	18,1%	16,1%	23,5%
Zequinha Miguel - 13	0,0%	1,3%	1,2%	1,1%	0,0%	0,8%
Nulos/Branco	8,9%	13,2%	10,8%	12,2%	8,4%	10,9%
Indecisos	15,8%	9,2%	11,4%	13,8%	11,2%	12,1%
Não respondeu	2,0%	0,0%	0,6%	2,1%	3,5%	1,6%
<b>Total</b>	<b>100,0%</b>	<b>100,0%</b>	<b>100,0%</b>	<b>100,0%</b>	<b>100,0%</b>	<b>100,0%</b>

Fonte: Orbital Pesquisas de Opinião e de Mercado

**Tabela 43**
**Intenção de Voto para Prefeito - ESTIMULADA por Grau de Instrução**

<b>Grau de Instrução → Intenção de voto - Estimulada ↓</b>	<b>Até Fundamental I Incompleto</b>	<b>Fundamental I Completo</b>	<b>Fundamental II Completo</b>	<b>Médio Completo</b>	<b>Superior Completo</b>	<b>Total</b>
Alexandre Buiú o amigo do povo - 17	1,3%	0,0%	0,0%	0,7%	0,0%	0,4%
Claudinho - 12	0,0%	2,9%	4,5%	3,0%	0,0%	2,7%
<b>Fernando Jordão - 15</b>	<b>50,6%</b>	<b>52,6%</b>	<b>44,8%</b>	<b>38,7%</b>	<b>42,6%</b>	44,5%
Jane Moté - 65	1,3%	0,0%	1,5%	1,3%	1,5%	1,1%
Mario Deschamps - 43	0,0%	0,0%	0,7%	1,0%	0,0%	0,5%
Rafaelle Firmino - 28	0,0%	0,6%	0,7%	0,7%	1,5%	0,7%
Vaguinho - 27	0,0%	0,6%	0,7%	1,7%	2,9%	1,2%
Zé Augusto - 11	20,8%	18,7%	26,1%	27,7%	14,7%	23,5%
Zequinha Miguel - 13	1,3%	0,0%	0,0%	1,3%	1,5%	0,8%
Nulos/Branços	7,8%	12,3%	3,7%	12,7%	17,6%	10,9%
Indecisos	15,6%	11,7%	15,7%	8,7%	17,6%	12,1%
Não respondeu	1,3%	0,6%	1,5%	2,7%	0,0%	1,6%
<b>Total</b>	<b>100,0%</b>	<b>100,0%</b>	<b>100,0%</b>	<b>100,0%</b>	<b>100,0%</b>	<b>100,0%</b>

Fonte: Orbital Pesquisas de Opinião e de Mercado

**Tabela 44**
**Intenção de Voto para Prefeito - ESTIMULADA por Religião**

<b>Religião → Intenção de voto - Estimulada ↓</b>	<b>Católica</b>	<b>Evangélica</b>	<b>Espírita</b>	<b>Agnóstico</b>	<b>Ateu</b>	<b>Outras</b>	<b>Total</b>
Alexandre Buiú o amigo do povo - 17	0,0%	0,6%	0,0%	1,0%	0,0%	0,0%	0,4%
Claudinho - 12	1,9%	3,2%	0,0%	4,1%	0,0%	0,0%	2,7%
<b>Fernando Jordão - 15</b>	<b>51,0%</b>	<b>42,2%</b>	<b>48,1%</b>	<b>37,8%</b>	30,0%	22,2%	44,4%
Jane Moté - 65	0,8%	0,9%	7,4%	1,0%	0,0%	0,0%	1,1%
Mario Deschamps - 43	0,8%	0,6%	0,0%	0,0%	0,0%	0,0%	0,5%
Rafaelle Firmino - 28	0,8%	0,3%	0,0%	2,0%	0,0%	0,0%	0,7%
Vaguinho - 27	1,2%	1,7%	0,0%	0,0%	0,0%	0,0%	1,2%
<b>Zé Augusto - 11</b>	<b>21,4%</b>	<b>25,7%</b>	<b>14,8%</b>	<b>22,4%</b>	<b>40,0%</b>	22,2%	23,6%
Zequinha Miguel - 13	1,2%	0,0%	3,7%	2,0%	0,0%	0,0%	0,8%
<b>Nulos/Branços</b>	<b>8,6%</b>	<b>10,4%</b>	<b>22,2%</b>	<b>12,2%</b>	<b>10,0%</b>	<b>55,6%</b>	11,0%
Indecisos	11,3%	12,4%	3,7%	15,3%	20,0%	0,0%	12,0%
Não respondeu	1,2%	2,0%	0,0%	2,0%	0,0%	0,0%	1,6%
<b>Total</b>	<b>100,0%</b>	<b>100,0%</b>	<b>100,0%</b>	<b>100,0%</b>	<b>100,0%</b>	<b>100,0%</b>	<b>100,0%</b>

**Tabela 45**
**Intenção de Voto para Prefeito - ESTIMULADA por Renda Familiar Mensal**

<b>Renda Familiar Mensal → Intenção de voto - Estimulada ↓</b>	<b>Até 1 SM</b>	<b>De 1 a 2 SM</b>	<b>De 2 a 3 SM</b>	<b>De 3 a 5 SM</b>	<b>De 5 a 10 SM</b>	<b>Mais de 10 SM</b>	<b>Sem Renda</b>	<b>Total</b>
Alexandre Buiú o amigo do povo - 17	0,5%	0,5%	0,8%	0,0%	0,0%	0,0%	0,0%	0,4%
Claudinho - 12	2,5%	4,2%	1,5%	4,5%	1,9%	0,0%	0,0%	2,8%
<b>Fernando Jordão - 15</b>	<b>37,2%</b>	<b>46,3%</b>	<b>53,4%</b>	<b>40,4%</b>	<b>41,5%</b>	<b>40,9%</b>	<b>45,2%</b>	43,8%
Jane Moté - 65	1,0%	1,6%	0,0%	1,1%	1,9%	0,0%	3,2%	1,1%
Mario Deschamps - 43	0,0%	0,5%	0,0%	3,4%	0,0%	0,0%	0,0%	0,6%
Rafaelle Firmino - 28	1,0%	1,1%	0,8%	0,0%	0,0%	0,0%	0,0%	0,7%
Vaguinho - 27	1,5%	2,1%	0,8%	1,1%	0,0%	0,0%	0,0%	1,3%
Zé Augusto - 11	27,6%	22,1%	24,4%	21,3%	18,9%	31,8%	19,4%	23,9%
Zequinha Miguel - 13	0,5%	0,5%	0,8%	2,2%	1,9%	0,0%	0,0%	0,8%
Nulos/Branco	14,1%	6,3%	8,4%	10,1%	18,9%	18,2%	19,4%	11,2%
Indecisos	11,1%	13,7%	8,4%	15,7%	13,2%	4,5%	12,9%	11,9%
Não respondeu	3,0%	1,1%	0,8%	0,0%	1,9%	4,5%	0,0%	1,5%
<b>Total</b>	<b>100,0%</b>	<b>100,0%</b>	<b>100,0%</b>	<b>100,0%</b>	<b>100,0%</b>	<b>100,0%</b>	<b>100,0%</b>	<b>100,0%</b>

Fonte: Orbital Pesquisas de Opinião e de Mercado

**III.IV – DECISÃO SOBRE O VOTO**

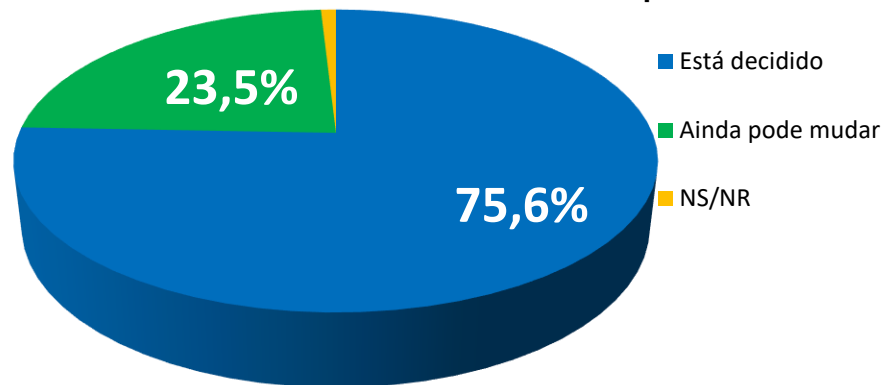
**Tabela 46**

**E, o(a) sr(a) diria que o seu voto já está decidido ou ainda pode mudar até o dia da eleição?**

	<b>N</b>	<b>%</b>
<b>Está decidido</b>	<b>489</b>	<b>75,6</b>
Ainda pode mudar	152	23,5
NS/NR	6	0,9
<b>Total</b>	<b>647</b>	<b>100,0</b>

Fonte: Orbital Pesquisas de Opinião e de Mercado

**Gráfico 7 - Decisão sobre o Voto: Está decidido X Ainda pode mudar**



Fonte: Orbital Pesquisas de Opinião e de Mercado

**Tabela 47**
**Decisão sobre o voto para Prefeito por Intenção de Voto para Prefeito**

<b>Intenção de Voto - Estimulada → Decisão sobre o voto ↓</b>	<b>Alexandre Buiú o amigo do povo - 17</b>	<b>Claudinho - 12</b>	<b>Fernando Jordão - 15</b>	<b>Jane Moté - 65</b>	<b>Mario Deschamps - 43</b>	<b>Rafaelle Firmino - 28</b>	<b>Vaguinho - 27</b>	<b>Zé Augusto - 11</b>	<b>Zequinha Miguel - 13</b>	<b>Nulos/ Branco</b>	<b>Total</b>
Está decidido	<b>33,3%</b>	<b>55,0%</b>	<b>80,5%</b>	<b>50,0%</b>	<b>50,0%</b>	<b>80,0%</b>	<b>66,7%</b>	<b>73,3%</b>	<b>50,0%</b>	<b>73,2%</b>	75,6%
Ainda pode mudar	<b>33,3%</b>	40,0%	19,2%	<b>50,0%</b>	<b>50,0%</b>	0,0%	33,3%	26,1%	33,3%	26,8%	23,5%
NS/NR	<b>33,3%</b>	5,0%	0,3%	0,0%	0,0%	20,0%	0,0%	0,6%	16,7%	0,0%	0,9%
<b>Total</b>	<b>100,0%</b>	<b>100,0%</b>	<b>100,0%</b>	<b>100,0%</b>	<b>100,0%</b>	<b>100,0%</b>	<b>100,0%</b>	<b>100,0%</b>	<b>100,0%</b>	<b>100,0%</b>	<b>100,0%</b>

Fonte: Orbital Pesquisas de Opinião e de Mercado



**Tabela 48**

Decisão sobre o voto para Prefeito por Região Geográfica												
Região Geográfica → Decisão sobre o voto ↓	RI	RII	RIII	RIV	RV	RVI	RVII	RVIII	RIX	RX	RXI	Total
<b>Está decidido</b>	<b>76,9%</b>	<b>70,0%</b>	<b>72,0%</b>	<b>63,5%</b>	<b>82,5%</b>	<b>62,5%</b>	<b>81,7%</b>	<b>69,2%</b>	<b>74,4%</b>	<b>53,3%</b>	<b>77,8%</b>	75,3%
Ainda pode mudar	22,3%	30,0%	28,0%	34,6%	17,5%	37,5%	16,8%	30,8%	22,2%	46,7%	21,0%	23,5%
NS/NR	0,8%	0,0%	0,0%	1,9%	0,0%	0,0%	1,5%	0,0%	3,3%	0,0%	1,2%	1,2%
<b>Total</b>	<b>100,0%</b>	<b>100,0%</b>	<b>100,0%</b>	<b>100,0%</b>	<b>100,0%</b>	<b>100,0%</b>	<b>100,0%</b>	<b>100,0%</b>	<b>100,0%</b>	<b>100,0%</b>	<b>100,0%</b>	<b>100,0%</b>

Fonte: Orbital Pesquisas de Opinião e de Mercado

Região	Bairros
Região I	Balneário, Morro Do Perez, Centro, Morro Da Caixa D'água, Morro Do Carmo, Parque Das Palmeiras, Morro Do Santo Antônio, Morro Da Glória II, Morro Da Glória I, Morro Da Carioca, Morro Do Abel, Morro Da Fortaleza, Praia Do Anil, Morro Do Tatu
Região II	Praia Da Ribeira, Bonfim, Vila Velha, Enseada, Ponta Do Sapê, Retiro, Praia Grande, Tanguá, Colégio Naval
Região III	Sapinhatura I, II E III, Praia Do Jardim, Marinas, Monte Castelo, Praia Da Chácara
Região IV	Camorim, Camorim Pequeno, Village, BNH, Lambicada, Morro Do Moreno, Caputera I e II, Praia Do Machado, Mombaça
Região V	Monsuaba, Verolme, Vila Da Petrobrás, Jacuecanga, Água Santa, Paraíso, Ponta Leste, Biscaia
Região VI	Caetés, Cantagalo, Cidade Bíblica, Garatucaia, Maciéis, Portugal, Terminal Da Petrobrás, Vila Dos Pescadores
Região VII	Morro Da Cruz, Aeroporto, Areal, Banqueta, Campo Belo, Encruzo Da Enseada, Japuiba, Nova Angra
Região VIII	Caieira, Gamboa De Belem, Parque Belem, Ponta Da Cruz, Ponta Do Partido, Pontal
Região IX	Bracuí, Frade, Gamboa De Bracuí, Grataú, Ilha Comprida, Ilha Do Jorge, Itanema, Piraquara, Porto Frade, Praia Do Recife, Santa Rita Do Bracuí
Região X	Abraozinho, Freguesia De Santana, Guaxuma, Parnaioca, Praia Da Longa, Vila Do Abraão, Araçatiba, Bananal, Matariz, Enseada Das Palmas, Provetá, Enseada Do Sítio Forte, Aventureiro, Praia Vermelha Da Ilha Grande, Enseada Das Estrelas
Região XI	Morro Da Boa Vista, Parque Manbucaba, Parque Perequê, Praia Brava, Praia Vermelha E Vila Histórica De Mambucaba

**PESQUISA REGISTRADA NO TSE SOB O NÚMERO: RJ-04950/2020**
**Tabela 49**
**Decisão sobre o voto para Prefeito por Sexo**

Sexo → Decisão sobre o voto ↓	Masculino	Feminino	Total
<b>Está decidido</b>	<b>77,5%</b>	<b>73,0%</b>	75,3%
Ainda pode mudar	22,5%	24,5%	23,5%
NS/NR	0,0%	2,5%	1,2%
<b>Total</b>	<b>100,0%</b>	<b>100,0%</b>	<b>100,0%</b>

Fonte: Orbital Pesquisas de Opinião e de Mercado

**Tabela 50**
**Decisão sobre o voto para Prefeito por Faixa Etária**

Faixa Etária → Decisão sobre o voto ↓	16 a 24 anos	25 a 34 anos	35 a 44 anos	45 a 59 anos	60 anos ou mais	Total
<b>Está decidido</b>	<b>60,7%</b>	<b>71,2%</b>	<b>75,9%</b>	<b>80,4%</b>	<b>82,6%</b>	75,3%
Ainda pode mudar	36,9%	26,6%	22,8%	19,0%	17,4%	23,5%
NS/NR	2,4%	2,2%	1,4%	0,6%		1,2%
<b>Total</b>	<b>100,0%</b>	<b>100,0%</b>	<b>100,0%</b>	<b>100,0%</b>	<b>100,0%</b>	<b>100,0%</b>

Fonte: Orbital Pesquisas de Opinião e de Mercado

**Tabela 51**
**Decisão sobre o voto para Prefeito por Grau de Instrução**

Grau de Instrução → Decisão sobre o voto ↓	Até Fundamental I Incompleto	Fundamental I Completo	Fundamental II Completo	Médio Completo	Superior Completo	Total
<b>Está decidido</b>	<b>68,8%</b>	<b>77,3%</b>	<b>76,4%</b>	<b>73,4%</b>	<b>83,9%</b>	75,3%
Ainda pode mudar	26,6%	22,7%	21,8%	25,5%	16,1%	23,5%
NS/NR	4,7%	0,0%	1,8%	1,1%	0,0%	1,2%
<b>Total</b>	<b>100,0%</b>	<b>100,0%</b>	<b>100,0%</b>	<b>100,0%</b>	<b>100,0%</b>	<b>100,0%</b>

Fonte: Orbital Pesquisas de Opinião e de Mercado

**Tabela 52**
**Decisão sobre o voto para Prefeito por Religião**

Religião → Decisão sobre o voto ↓	Católica	Evangélica	Espírita	Agnóstico	Ateu	Outras
<b>Está decidido</b>	<b>79,1%</b>	<b>73,6%</b>	<b>77,8%</b>	<b>66,7%</b>	<b>87,5%</b>	<b>88,9%</b>
Ainda pode mudar	19,6%	25,4%	18,5%	32,1%	12,5%	11,1%
NS/NR	1,3%	1,0%	3,7%	1,2%	0,0%	0,0%
<b>Total</b>	<b>100,0%</b>	<b>100,0%</b>	<b>100,0%</b>	<b>100,0%</b>	<b>100,0%</b>	<b>100,0%</b>

Fonte: Orbital Pesquisas de Opinião e de Mercado

**Tabela 53**
**Decisão sobre o voto para Prefeito por Renda Familiar Mensal**

Renda Familiar Mensal → Decisão sobre o voto ↓	Até 1 SM	De 1 a 2 SM	De 2 a 3 SM	De 3 a 4 SM	De 4 a 5 SM	Mais de 5 SM	Sem Renda	Total
<b>Está decidido</b>	<b>73,5%</b>	<b>74,1%</b>	<b>73,1%</b>	<b>77,3%</b>	<b>91,1%</b>	<b>70,0%</b>	<b>77,8%</b>	75,4%
Ainda pode mudar	24,7%	25,3%	26,1%	21,3%	8,9%	30,0%	18,5%	23,5%
NS/NR	1,8%	0,6%	0,8%	1,3%	0,0%	0,0%	3,7%	1,1%
<b>Total</b>	<b>100,0%</b>	<b>100,0%</b>	<b>100,0%</b>	<b>100,0%</b>	<b>100,0%</b>	<b>100,0%</b>	<b>100,0%</b>	<b>100,0%</b>

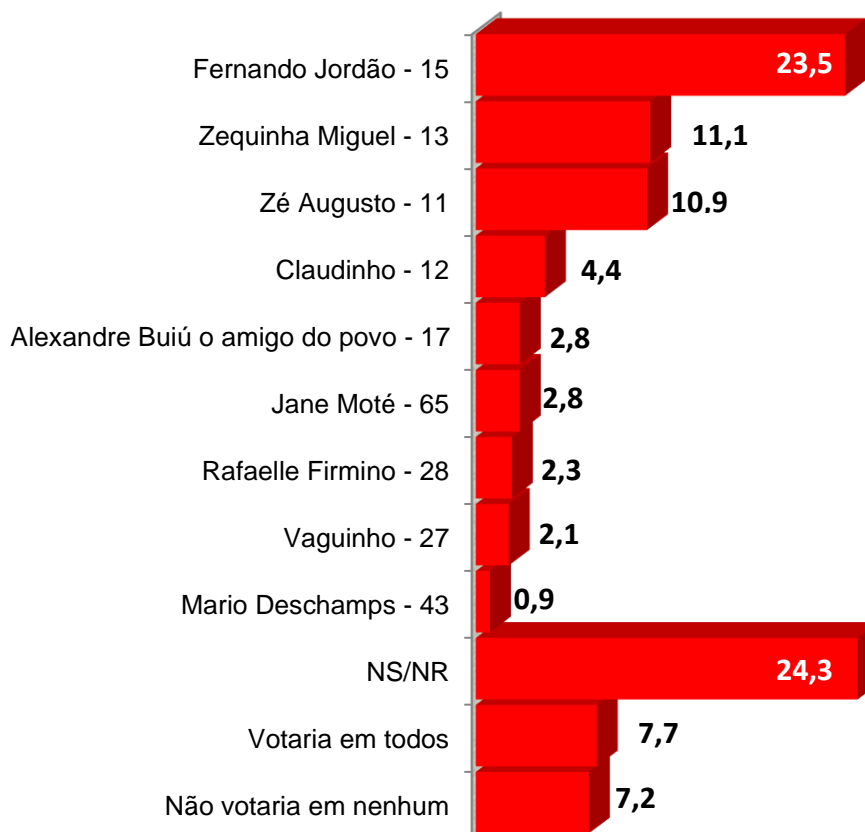


**III.V REJEIÇÃO PARA PREFEITO**
**Tabela 54**

**Em qual desses candidatos a PREFEITO de ANGRA DOS REIS, o(a) sr(a) NÃO VOTARIA DE JEITO NENHUM? (ESTIMULADA – RU)**

	<b>N</b>	<b>%</b>
Alexandre Buiú o amigo do povo - 17	21	2,8
Claudinho - 12	33	4,4
<b>Fernando Jordão - 15</b>	<b>176</b>	<b>23,5</b>
Jane Moté - 65	21	2,8
Mario Deschamps - 43	7	0,9
Rafaelle Firmino - 28	17	2,3
Vaguinho - 27	16	2,1
Zé Augusto - 11	82	10,9
Zequinha Miguel - 13	83	11,1
<b>NS/NR</b>	<b>182</b>	<b>24,3</b>
Votaria em todos	58	7,7
Não votaria em nenhum	54	7,2
<b>Total</b>	<b>750</b>	<b>100,0</b>

Orbital Pesquisas de Opinião e de Mercado

**Gráfico 8 - Rejeição para PREFEITO (%)**


Orbital Pesquisas de Opinião e de Mercado

**Tabela 55**
**Intenção de Voto Estimulada por Rejeição Estimulada**

Rejeição → Intenção de Voto Estimulada ↓	Alexandre Buiú o amigo do povo - 17	Claudiohno - 12	Fernando Jordão - 15	Jane Moté - 65	Mario Deschamps - 43	Rafaelle Firmino - 28	Vaguinho - 27	Zé Augusto - 11	Zequinha Miguel - 13	NS/NR	Votaria em todos	Não votaria em nenhum	Total
<b>Alexandre Buiú o amigo do povo - 17</b>	-	0,0%	1,1%	4,8%	0,0%	0,0%	0,0%	0,0%	0,0%	0,0%	0,0%	0,0%	0,4%
Claudiohno - 12	4,8%	-	2,8%	19,0%	0,0%	0,0%	6,3%	2,5%	2,4%	1,6%	3,4%	0,0%	2,7%
<b>Fernando Jordão - 15</b>	<b>57,1%</b>	<b>48,5%</b>	-	<b>52,4%</b>	<b>71,4%</b>	<b>44,4%</b>	<b>56,3%</b>	<b>81,5%</b>	<b>69,9%</b>	<b>58,2%</b>	<b>48,3%</b>	27,8%	44,5%
Jane Moté - 65	0,0%	0,0%	4,0%	-	0,0%	5,6%	0,0%	0,0%	0,0%	0,0%	0,0%	0,0%	1,1%
Mario Deschamps - 43	0,0%	3,0%	0,6%	0,0%	-	0,0%	0,0%	2,5%	0,0%	0,0%	0,0%	0,0%	0,5%
Rafaelle Firmino - 28	0,0%	0,0%	1,7%	0,0%	14,3%	-	0,0%	1,2%	0,0%	0,0%	0,0%	0,0%	0,7%
Vaguinho - 27	0,0%	0,0%	3,4%	4,8%	0,0%	0,0%	-		0,0%	0,0%	0,0%	0,0%	1,2%
<b>Zé Augusto - 11</b>	28,6%	30,3%	<b>56,3%</b>	14,3%	14,3%	<b>44,4%</b>	12,5%	-	18,1%	10,4%	19,0%	3,7%	23,5%
Zequinha Miguel - 13	0,0%	3,0%	1,7%	4,8%	0,0%	5,6%	0,0%		-	0,0%	0,0%	0,0%	0,8%
<b>Nulos/Branços</b>	0,0%	3,0%	14,8%	0,0%	0,0%	0,0%	0,0%	4,9%	4,8%	6,0%	6,9%	<b>59,3%</b>	10,9%
Indecisos	9,5%	12,1%	12,5%	0,0%	0,0%	0,0%	18,8%	6,2%	4,8%	18,1%	22,4%	9,3%	12,1%
Não respondeu	0,0%	0,0%	1,1%	0,0%	0,0%	0,0%	6,3%	1,2%	0,0%	4,4%	0,0%	0,0%	1,6%
<b>Total</b>	<b>100,0%</b>	<b>100,0%</b>	<b>100,0%</b>	<b>100,0%</b>	<b>100,0%</b>	<b>100,0%</b>	<b>100,0%</b>	<b>100,0%</b>	<b>100,0%</b>	<b>100,0%</b>	<b>100,0%</b>	<b>100,0%</b>	<b>100,0%</b>

**PESQUISA REGISTRADA NO TSE SOB O NÚMERO: RJ-04950/2020**
**Tabela 56**
**Rejeição ESTIMULADA por Avaliação da administração do Prefeito Fernando Jordão**

Avaliação da administração → Rejeição ↓	Ótima	Boa	Regular	Ruim	Péssima	NS/NR	Total
Alexandre Buiú o amigo do povo - 17	3,9%	3,7%	3,3%	0,0%	0,9%	0,0%	2,8%
Claudinho - 12	5,8%	6,4%	3,7%	2,9%	2,8%	0,0%	4,4%
<b>Fernando Jordão - 15</b>	2,9%	4,3%	<b>22,5%</b>	<b>50,0%</b>	<b>63,3%</b>	8,3%	23,5%
Jane Moté - 65	2,9%	4,3%	2,2%	2,9%	1,8%	0,0%	2,8%
Mario Deschamps - 43	1,9%	1,1%	1,1%	0,0%	0,0%	0,0%	0,9%
Rafaelle Firmino - 28	2,9%	1,6%	3,3%	1,5%	1,8%	0,0%	2,4%
Vaguinho - 27	1,9%	1,6%	3,3%	1,5%	0,9%	0,0%	2,1%
Zé Augusto - 11	17,5%	17,6%	9,2%	5,9%	0,9%	0,0%	10,8%
Zequinha Miguel - 13	13,6%	18,2%	9,6%	7,4%	2,8%	8,3%	11,1%
<b>NS/NR</b>	<b>34,0%</b>	<b>29,4%</b>	<b>24,4%</b>	16,2%	8,3%	<b>50,0%</b>	24,3%
Votaria em todos	8,7%	7,5%	10,0%	4,4%	1,8%	25,0%	7,7%
Não votaria em nenhum	3,9%	4,3%	7,4%	7,4%	14,7%	8,3%	7,2%
<b>Total</b>	<b>100,0%</b>	<b>100,0%</b>	<b>100,0%</b>	<b>100,0%</b>	<b>100,0%</b>	<b>100,0%</b>	<b>100,0%</b>

Orbital Pesquisas de Opinião e de Mercado

**Tabela 57**
**Rejeição - ESTIMULADA por Aprovação do modo como o Prefeito Fernando Jordão governa a cidade**

Aprovação do modo de governar → Rejeição ↓	Aprova	Desaprova	NS/NR	Total
Alexandre Buiú o amigo do povo - 17	3,5%	2,0%	1,7%	2,8%
Claudinho - 12	5,0%	3,4%	5,1%	4,4%
<b>Fernando Jordão - 15</b>	5,5%	<b>49,5%</b>	15,3%	23,5%
Jane Moté - 65	3,0%	3,1%	0,0%	2,8%
Mario Deschamps - 43	1,3%	0,7%	0,0%	0,9%
Rafaelle Firmino - 28	2,3%	2,4%	3,4%	2,4%
Vaguinho - 27	3,3%	1,0%	0,0%	2,1%
Zé Augusto - 11	16,1%	4,8%	5,1%	10,8%
Zequinha Miguel - 13	15,6%	5,5%	8,5%	11,1%
<b>NS/NR</b>	<b>30,4%</b>	11,9%	<b>44,1%</b>	24,3%
Votaria em todos	9,3%	4,8%	11,9%	7,7%
Não votaria em nenhum	4,8%	10,9%	5,1%	7,2%
<b>Total</b>	<b>100,0%</b>	<b>100,0%</b>	<b>100,0%</b>	<b>100,0%</b>

Orbital Pesquisas de Opinião e de Mercado

**Tabela 58**

Rejeição Estimada por Região Geográfica												
Região Geográfica → Rejeição ↓	RI	RII	RIII	RIV	RV	RVI	RVII	RVIII	RIX	RX	RXI	Total
Alexandre Buiú o amigo do povo - 17	3,0%	4,3%	6,7%	0,0%	0,0%	0,0%	3,9%	7,1%	3,9%	0,0%	1,0%	2,8%
Claudinho - 12	7,5%	0,0%	10,0%	10,3%	1,7%	10,0%	3,9%	4,8%	1,0%	0,0%	1,0%	4,4%
<b>Fernando Jordão - 15</b>	<b>20,1%</b>	26,1%	10,0%	20,6%	<b>25,0%</b>	15,0%	<b>25,5%</b>	16,7%	<b>28,2%</b>	<b>27,8%</b>	<b>28,3%</b>	23,5%
Jane Moté - 65	3,0%	0,0%	0,0%	2,9%	1,7%	0,0%	3,3%	9,5%	2,9%	0,0%	2,0%	2,8%
Mario Deschamps - 43	0,7%	0,0%	0,0%	0,0%	1,7%	0,0%	1,3%	0,0%	1,0%	5,6%	1,0%	0,9%
Rafaelle Firmino - 28	1,5%	4,3%	0,0%	7,4%	0,0%	0,0%	2,6%	4,8%	1,0%	0,0%	2,0%	2,3%
Vaguinho - 27	1,5%	0,0%	3,3%	4,4%	1,7%	5,0%	2,6%	2,4%	2,9%	0,0%	0,0%	2,1%
Zé Augusto - 11	13,4%	4,3%	16,7%	7,4%	20,0%	20,0%	7,8%	14,3%	7,8%	5,6%	10,1%	10,9%
Zequinha Miguel - 13	12,7%	17,4%	13,3%	14,7%	20,0%	5,0%	7,2%	11,9%	10,7%	11,1%	6,1%	11,1%
<b>NS/NR</b>	14,2%	<b>39,1%</b>	<b>33,3%</b>	<b>25,0%</b>	21,7%	<b>30,0%</b>	<b>27,5%</b>	<b>28,6%</b>	<b>26,2%</b>	<b>27,8%</b>	22,2%	24,3%
Votaria em todos	14,2%	0,0%	0,0%	2,9%	1,7%	15,0%	6,5%	0,0%	6,8%	11,1%	14,1%	7,7%
Não votaria em nenhum	8,2%	4,3%	6,7%	4,4%	5,0%	0,0%	7,8%	0,0%	7,8%	11,1%	12,1%	7,2%
<b>Total</b>	<b>100,0%</b>	<b>100,0%</b>	<b>100,0%</b>	<b>100,0%</b>	<b>100,0%</b>	<b>100,0%</b>	<b>100,0%</b>	<b>100,0%</b>	<b>100,0%</b>	<b>100,0%</b>	<b>100,0%</b>	<b>100,0%</b>

Orbital Pesquisas de Opinião e de Mercado

Região	Bairros
Região I	Balneário, Morro Do Perez, Centro, Morro Da Caixa D'água, Morro Do Carmo, Parque Das Palmeiras, Morro Do Santo Antônio, Morro Da Glória II, Morro Da Glória I, Morro Da Carioca, Morro Do Abel, Morro Da Fortaleza, Praia Do Anil, Morro Do Tatu
Região II	Praia Da Ribeira, Bonfim, Vila Velha, Enseada, Ponta Do Sapê, Retiro, Praia Grande, Tanguá, Colégio Naval
Região III	Sapinhatura I, II E III, Praia Do Jardim, Marinas, Monte Castelo, Praia Da Chácara
Região IV	Camorim, Camorim Pequeno, Village, BNH, Lambicada, Morro Do Moreno, Caputera I e II Praia Do Machado, Mombaça
Região V	Monsuaba, Verolme, Vila Da Petrobrás, Jacuecanga, Água Santa, Paraíso, Ponta Leste, Biscaia
Região VI	Caetés, Cantagalo, Cidade Bíblica, Garatucaia, Maciéis, Portugal, Terminal Da Petrobrás, Vila Dos Pescadores
Região VII	Morro Da Cruz, Aeroporto, Areal, Banqueta, Campo Belo, Encruzo Da Enseada, Japuiba, Nova Angra
Região VIII	Caieira, Gamboa De Belem, Parque Belem, Ponta Da Cruz, Ponta Do Partido, Pontal
Região IX	Bracuí, Frade, Gamboa De Bracuí, Grataú, Ilha Comprida, Ilha Do Jorge, Itanema, Piraquara, Porto Frade, Praia Do Recife, Santa Rita Do Bracuí
Região X	Abraozinho, Freguesia De Santana, Guaxuma, Parnaioca, Praia Da Longa, Vila Do Abraão, Araçatiba, Bananal, Matariz, Enseada Das Palmas, Provetá, Enseada Do Sítio Forte, Aventureiro, Praia Vermelha Da Ilha Grande, Enseada Das Estrelas
Região XI	Morro Da Boa Vista, Parque Manbucaba, Parque Perequê, Praia Brava, Praia Vermelha E Vila Histórica De Mambucaba

**PESQUISA REGISTRADA NO TSE SOB O NÚMERO: RJ-04950/2020**
**Tabela 59**

<b>Rejeição Estimulada por Sexo</b>			
<b>Sexo → Rejeição ↓</b>	<b>Masculino</b>	<b>Feminino</b>	<b>Total</b>
Alexandre Buiú o amigo do povo - 17	1,9%	3,7%	2,8%
Claudio - 12	4,6%	4,2%	4,4%
<b>Fernando Jordão - 15</b>	<b>22,5%</b>	<b>24,4%</b>	23,5%
Jane Moté - 65	2,2%	3,4%	2,8%
Mario Deschamps - 43	1,4%	0,5%	0,9%
Rafaelle Firmino - 28	2,7%	1,8%	2,3%
Vaguinho - 27	2,2%	2,1%	2,1%
Zé Augusto - 11	13,0%	8,9%	10,9%
Zequinha Miguel - 13	13,3%	8,9%	11,1%
<b>NS/NR</b>	<b>22,0%</b>	<b>26,5%</b>	24,3%
Votaria em todos	6,0%	9,4%	7,7%
Não votaria em nenhum	8,4%	6,0%	7,2%
<b>Total</b>	<b>100,0%</b>	<b>100,0%</b>	<b>100,0%</b>

Orbital Pesquisas de Opinião e de Mercado

**Tabela 60**

<b>Rejeição Estimulada por Faixa Etária</b>						
<b>Faixa Etária → Rejeição ↓</b>	<b>16 a 24 anos</b>	<b>25 a 34 anos</b>	<b>35 a 44 anos</b>	<b>45 a 59 anos</b>	<b>60 anos ou mais</b>	<b>Total</b>
Alexandre Buiú o amigo do povo - 17	1,0%	3,9%	4,8%	1,6%	2,1%	2,8%
Claudio - 12	5,0%	7,9%	3,6%	4,3%	1,4%	4,4%
<b>Fernando Jordão - 15</b>	<b>35,6%</b>	<b>33,6%</b>	<b>24,1%</b>	18,1%	10,5%	23,5%
Jane Moté - 65	3,0%	2,6%	4,2%	2,7%	1,4%	2,8%
Mario Deschamps - 43	2,0%	0,0%	1,2%	1,1%	0,7%	0,9%
Rafaelle Firmino - 28	4,0%	2,0%	1,8%	2,1%	2,1%	2,3%
Vaguinho - 27	1,0%	1,3%	2,4%	3,7%	1,4%	2,1%
Zé Augusto - 11	15,8%	11,2%	14,5%	9,6%	4,9%	10,9%
Zequinha Miguel - 13	4,0%	10,5%	11,4%	10,1%	17,5%	11,1%
<b>NS/NR</b>	<b>17,8%</b>	<b>15,1%</b>	<b>17,5%</b>	<b>32,4%</b>	<b>35,7%</b>	24,3%
Votaria em todos	8,9%	7,2%	6,0%	6,9%	10,5%	7,7%
Não votaria em nenhum	2,0%	4,6%	8,4%	7,4%	11,9%	7,2%
<b>Total</b>	<b>100,0%</b>	<b>100,0%</b>	<b>100,0%</b>	<b>100,0%</b>	<b>100,0%</b>	<b>100,0%</b>

Orbital Pesquisas de Opinião e de Mercado



**Tabela 61**
**Rejeição Estimulada por Grau de Instrução**

Grau de Instrução → Rejeição ↓	Até Fundamental I Incompleto	Fundamental I Completo	Fundamental II Completo	Médio Completo	Superior Completo	Total
Alexandre Buiú o amigo do povo - 17	1,3%	2,3%	4,5%	1,7%	7,4%	2,8%
Claudinho - 12	1,3%	1,8%	3,7%	6,3%	7,4%	4,4%
<b>Fernando Jordão - 15</b>	23,4%	19,9%	21,6%	<b>28,3%</b>	14,7%	23,5%
Jane Moté - 65	1,3%	1,8%	3,7%	2,7%	5,9%	2,8%
Mario Deschamps - 43	1,3%	1,8%	0,7%	0,7%	0,0%	0,9%
Rafaelle Firmino - 28	0,0%	1,2%	5,2%	2,3%	1,5%	2,3%
Vaguinho - 27	2,6%	2,3%	2,2%	2,3%	0,0%	2,1%
Zé Augusto - 11	5,2%	12,3%	10,4%	13,0%	5,9%	10,9%
<b>Zequinha Miguel - 13</b>	7,8%	7,6%	10,4%	12,3%	<b>19,1%</b>	11,1%
<b>NS/NR</b>	<b>40,3%</b>	<b>31,6%</b>	<b>26,9%</b>	15,7%	<b>20,6%</b>	24,3%
Votaria em todos	7,8%	9,9%	5,2%	8,0%	5,9%	7,7%
Não votaria em nenhum	7,8%	7,6%	5,2%	6,7%	11,8%	7,2%
<b>Total</b>	<b>100,0%</b>	<b>100,0%</b>	<b>100,0%</b>	<b>100,0%</b>	<b>100,0%</b>	<b>100,0%</b>

Orbital Pesquisas de Opinião e de Mercado

**Tabela 62**
**Rejeição Estimulada por Religião**

Religião → Rejeição ↓	Católica	Evangélica	Espírita/ Agnóstico	Ateu	Outras
Alexandre Buiú o amigo do povo - 17	3,5%	1,7%	0,0%	4,1%	0,0%
Claudinho - 12	3,5%	5,5%	3,7%	4,1%	0,0%
<b>Fernando Jordão - 15</b>	19,5%	<b>24,3%</b>	<b>25,9%</b>	<b>30,6%</b>	<b>20,0%</b>
Jane Moté - 65	1,6%	3,8%	3,7%	2,0%	11,1%
Mario Deschamps - 43	0,4%	1,4%	3,7%	0,0%	0,0%
Rafaelle Firmino - 28	1,6%	3,2%	7,4%	0,0%	0,0%
Vaguinho - 27	2,3%	2,6%	0,0%	1,0%	0,0%
<b>Zé Augusto - 11</b>	9,3%	11,0%	11,1%	13,3%	<b>20,0%</b>
Zequinha Miguel - 13	14,4%	9,2%	14,8%	9,2%	10,0%
<b>NS/NR</b>	<b>27,6%</b>	<b>24,3%</b>	11,1%	22,4%	<b>20,0%</b>
Votaria em todos	8,9%	7,8%	3,7%	5,1%	10,0%
<b>Não votaria em nenhum</b>	7,4%	5,2%	14,8%	8,2%	<b>20,0%</b>
<b>Total</b>	<b>100,0%</b>	<b>100,0%</b>	<b>100,0%</b>	<b>100,0%</b>	<b>100,0%</b>

Orbital Pesquisas de Opinião e de Mercado

**Tabela 63**
**Rejeição Estimulada por Renda Familiar Mensal**

<b>Renda Familiar Mensal → Rejeição ↓</b>	<b>Até 1 SM</b>	<b>De 1 a 2 SM</b>	<b>De 2 a 3 SM</b>	<b>De 3 a 5 SM</b>	<b>De 5 a 10 SM</b>	<b>Mais de 10 SM</b>	<b>Sem Renda</b>	<b>Total</b>
Alexandre Buiú o amigo do povo - 17	2,0%	2,1%	3,1%	3,4%	5,7%	4,5%	3,2%	2,8%
Claudio - 12	3,0%	5,3%	3,1%	6,7%	3,8%	13,6%	0,0%	4,3%
<b>Fernando Jordão - 15</b>	<b>26,6%</b>	<b>24,2%</b>	<b>23,7%</b>	<b>21,3%</b>	<b>22,6%</b>	<b>18,2%</b>	25,8%	24,2%
Jane Moté - 65	2,5%	4,7%	2,3%	2,2%	1,9%	4,5%	0,0%	2,9%
Mario Deschamps - 43	1,5%	1,6%	0,0%	0,0%	0,0%	4,5%	0,0%	1,0%
Rafaelle Firmino - 28	1,5%	2,6%	0,8%	3,4%	1,9%	4,5%	6,5%	2,2%
Vaguinho - 27	2,0%	1,6%	3,1%	0,0%	3,8%	4,5%	6,5%	2,2%
Zé Augusto - 11	10,6%	10,5%	10,7%	13,5%	15,1%	9,1%	6,5%	11,0%
Zequinha Miguel - 13	9,5%	9,5%	15,3%	15,7%	9,4%	13,6%	0,0%	11,0%
<b>NS/NR</b>	<b>25,1%</b>	<b>22,6%</b>	<b>26,0%</b>	<b>22,5%</b>	15,1%	9,1%	<b>25,8%</b>	23,1%
Votaria em todos	7,0%	10,5%	7,6%	4,5%	11,3%	4,5%	3,2%	7,8%
Não votaria em nenhum	8,5%	4,7%	4,6%	6,7%	9,4%	9,1%	22,6%	7,3%
<b>Total</b>	<b>100,0 %</b>	<b>100,0%</b>	<b>100,0%</b>	<b>100,0%</b>	<b>100,0%</b>	<b>100,0%</b>	<b>100,0%</b>	<b>100,0%</b>

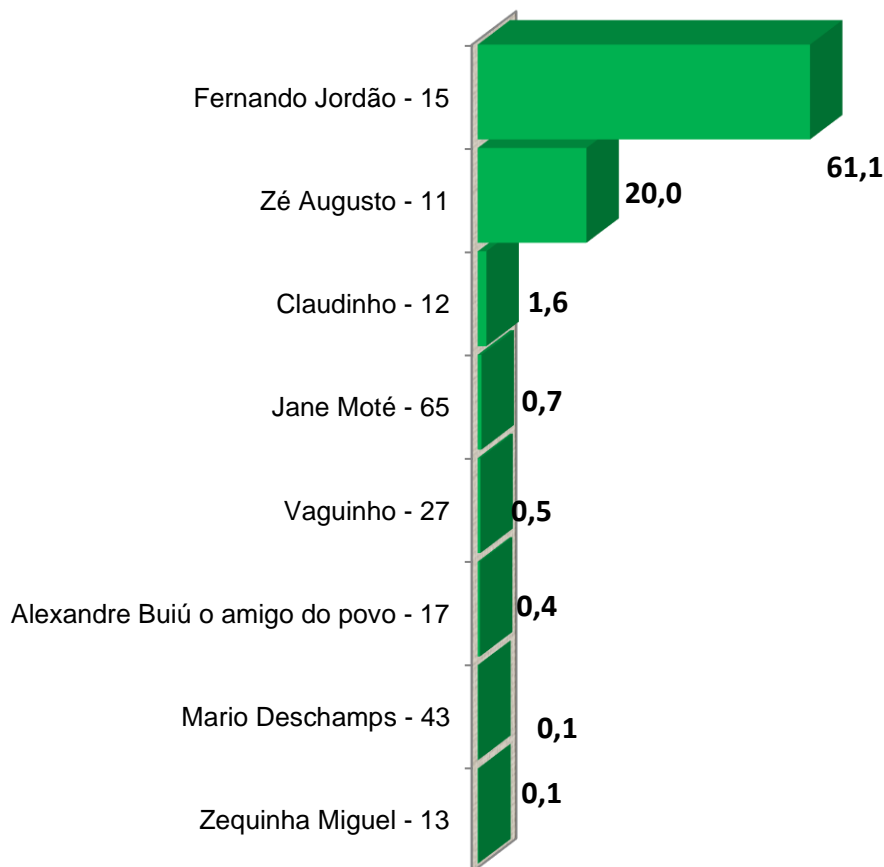
Orbital Pesquisas de Opinião e de Mercado

**III.VI – EXPECTATIVA DE VITÓRIA**
**Tabela 64**

**Independente da sua intenção de voto, quem o(a) sr(a) acha que vencerá a eleição para PREFEITO de ANGRA DOS REIS? (ESTIMULADA – RU)**

	<b>N</b>	<b>%</b>
Alexandre Buiú o amigo do povo - 17	3	0,4
Claudinho - 12	12	1,6
<b>Fernando Jordão - 15</b>	<b>458</b>	<b>61,1</b>
Jane Moté - 65	5	0,7
Mario Deschamps - 43	1	0,1
Vaguinho - 27	4	0,5
Zé Augusto - 11	150	20,0
Zequinha Miguel - 13	1	0,1
NS/NR	116	15,5
<b>Total</b>	<b>750</b>	<b>100,0</b>

Orbital Pesquisas de Opinião e de Mercado

**Gráfico 9 – Expectativa de Vitória (%)**


Orbital Pesquisas de Opinião e de Mercado

**Tabela 65**
**Expectativa de Vitória por Intenção de Voto Estimada para Prefeito**

Intenção de Voto - Estimada → Expectativa de Vitória ↓	Alexandre Buiú o amigo do povo - 17	Claudio - 12	Fernando Jordão - 15	Jane Moté - 65	Mario Deschamps - 43	Rafaelle Firmino - 28	Vaguinho - 27	Zé Augusto - 11	Zequinha Miguel - 13	Nulos/ Branco	Indecisos
Alexandre Buiú o amigo do povo - 17	0,0%	0,0%	0,0%	0,0%	0,0%	0,0%	0,0%	0,6%	0,0%	0,0%	2,2%
<b>Claudio - 12</b>	0,0%	<b>50,0%</b>	0,3%	0,0%	0,0%	0,0%	0,0%	0,0%	0,0%	0,0%	1,1%
<b>Fernando Jordão - 15</b>	<b>100,0%</b>	25,0%	<b>88,9%</b>	25,0%	25,0%	100,0%	55,6%	25,0%	66,7%	45,1%	53,8%
<b>Jane Moté - 65</b>	0,0%	0,0%	0,3%	<b>37,5%</b>	25,0%	0,0%	0,0%	0,0%	0,0%	0,0%	0,0%
Mario Deschamps - 43	0,0%	0,0%	0,3%	0,0%	0,0%	0,0%	0,0%	0,0%	0,0%	0,0%	0,0%
Vaguinho - 27	0,0%	0,0%	0,6%	0,0%	0,0%	0,0%	22,2%	0,0%	0,0%	0,0%	0,0%
<b>Zé Augusto - 11</b>	0,0%	15,0%	3,0%	12,5%	<b>50,0%</b>	0,0%	11,1%	<b>62,5%</b>	16,7%	14,6%	7,7%
Zequinha Miguel - 13	0,0%	0,0%	0,0%	0,0%	0,0%	0,0%	0,0%	0,6%	0,0%	0,0%	0,0%
NS/NR	0,0%	10,0%	6,6%	25,0%	0,0%	0,0%	11,1%	11,4%	16,7%	40,2%	35,2%
<b>Total</b>	<b>100,0%</b>	<b>100,0%</b>	<b>100,0%</b>	<b>100,0%</b>	<b>100,0%</b>	<b>100,0%</b>	<b>100,0%</b>	<b>100,0%</b>	<b>100,0%</b>	<b>100,0%</b>	<b>100,0%</b>

Orbital Pesquisas de Opinião e de Mercado

**Tabela 66**
**Expectativa de Vitória por Rejeição Estimulada**

Rejeição Estimulada → Expectativa de Vitória ↓	Alexandre Buiú o amigo do povo - 17	Claudinho - 12	Fernando Jordão - 15	Jane Moté - 65	Mario Deschamps - 43	Rafaelle Firmino - 28	Vaguinho - 27	Zé Augusto - 11	Zequinha Miguel - 13	NS/NR	Total
Alexandre Buiú o amigo do povo - 17	0,0%	0,0%	0,6%	0,0%	0,0%	0,0%	0,0%	0,0%	0,0%	1,1%	0,4%
Claudinho - 12	4,8%	0,0%	0,6%	14,3%	0,0%	0,0%	6,3%	1,2%	0,0%	1,6%	1,6%
<b>Fernando Jordão - 15</b>	<b>71,4%</b>	<b>75,8%</b>	31,3%	<b>71,4%</b>	<b>71,4%</b>	<b>66,7%</b>	<b>81,3%</b>	<b>86,4%</b>	<b>74,7%</b>	<b>65,9%</b>	61,1%
Jane Moté - 65	0,0%	0,0%	2,3%	0,0%	0,0%	0,0%	0,0%	0,0%	0,0%	0,5%	0,7%
Mario Deschamps - 43	0,0%	0,0%	0,0%	0,0%	0,0%	0,0%	0,0%	1,2%	0,0%	0,0%	0,1%
Vaguinho - 27	0,0%	0,0%	0,6%	0,0%	14,3%	0,0%	0,0%	1,2%	0,0%	0,5%	0,5%
<b>Zé Augusto - 11</b>	19,0%	15,2%	<b>47,7%</b>	14,3%	14,3%	16,7%	12,5%	8,6%	9,6%	10,4%	20,0%
Zequinha Miguel - 13	0,0%	0,0%	0,6%	0,0%	0,0%	0,0%	0,0%	0,0%	0,0%	0,0%	<b>0,1%</b>
NS/NR	4,8%	9,1%	16,5%	0,0%	0,0%	16,7%	0,0%	1,2%	15,7%	19,8%	<b>15,5%</b>
<b>Total</b>	<b>100,0%</b>	<b>100,0%</b>	<b>100,0%</b>	<b>100,0%</b>	<b>100,0%</b>	<b>100,0%</b>	<b>100,0%</b>	<b>100,0%</b>	<b>100,0%</b>	<b>100,0%</b>	<b>100,0%</b>

Orbital Pesquisas de Opinião e de Mercado

**Tabela 67**
**Expectativa de Vitória por Região Geográfica**

Região Geográfica → Expectativa de Vitória ↓	RI	RII	RIII	RIV	RV	RVI	RVII	RVIII	RIX	RX	RXI	Total
Alexandre Buiú o amigo do povo - 17	0,0%	0,0%	0,0%	1,5%	0,0%	5,0%	0,7%	0,0%	0,0%	0,0%	0,0%	0,4%
Claudinho - 12	0,7%	0,0%	3,3%	4,4%	3,3%	0,0%	2,0%	0,0%	1,0%		1,0%	1,6%
<b>Fernando Jordão - 15</b>	<b>70,1%</b>	<b>60,9%</b>	<b>56,7%</b>	<b>67,6%</b>	<b>63,3%</b>	<b>65,0%</b>	<b>58,2%</b>	<b>57,1%</b>	<b>63,1%</b>	<b>50,0%</b>	<b>49,5%</b>	61,1%
Jane Moté - 65	0,7%	0,0%	0,0%	0,0%	0,0%	0,0%	1,3%	0,0%	0,0%	0,0%	2,0%	0,7%
Mario Deschamps - 43	0,0%	0,0%	0,0%	0,0%	0,0%	5,0%	0,0%	0,0%	0,0%	0,0%	0,0%	0,1%
Vaguinho - 27	0,7%	0,0%	0,0%	0,0%	1,7%	0,0%	0,7%	0,0%	0,0%	0,0%	1,0%	0,5%
Zé Augusto - 11	17,2%	17,4%	16,7%	10,3%	23,3%	15,0%	22,2%	19,0%	23,3%	33,3%	22,2%	20,0%
Zequinha Miguel - 13	0,0%	0,0%	0,0%	0,0%	0,0%	0,0%	0,0%	2,4%	0,0%	0,0%	0,0%	0,1%
NS/NR	10,4%	21,7%	23,3%	16,2%	8,3%	10,0%	15,0%	21,4%	12,6%	16,7%	24,2%	15,5%
<b>Total</b>	<b>100,0%</b>	<b>100,0%</b>	<b>100,0%</b>	<b>100,0%</b>	<b>100,0%</b>	<b>100,0%</b>	<b>100,0%</b>	<b>100,0%</b>	<b>100,0%</b>	<b>100,0%</b>	<b>100,0%</b>	<b>100,0%</b>

Orbital Pesquisas de Opinião e de Mercado

Região	Bairros
Região I	Balneário, Morro Do Perez, Centro, Morro Da Caixa D'água, Morro Do Carmo, Parque Das Palmeiras, Morro Do Santo Antônio, Morro Da Glória II, Morro Da Glória I, Morro Da Carioca, Morro Do Abel, Morro Da Fortaleza, Praia Do Anil, Morro Do Tatu
Região II	Praia Da Ribeira, Bonfim, Vila Velha, Enseada, Ponta Do Sapê, Retiro, Praia Grande, Tanguá, Colégio Naval
Região III	Sapinhatuba I, II E III, Praia Do Jardim, Marinas, Monte Castelo, Praia Da Chácara
Região IV	Camorim, Camorim Pequeno, Village, BNH, Lambicada, Morro Do Moreno, Caputera I e II, Praia Do Machado, Mombaça
Região V	Monsuaba, Verolme, Vila Da Petrobrás, Jacuecanga, Água Santa, Paraíso, Ponta Leste, Biscaia
Região VI	Caetés, Cantagalo, Cidade Bíblica, Garatucaia, Maciéis, Portugal, Terminal Da Petrobrás, Vila Dos Pescadores
Região VII	Morro Da Cruz, Aeroporto, Areal, Banqueta, Campo Belo, Encruzo Da Enseada, Japuiba, Nova Angra
Região VIII	Caieira, Gamboa De Belem, Parque Belem, Ponta Da Cruz, Ponta Do Partido, Pontal
Região IX	Bracuí, Frade, Gamboa De Bracuí, Grataú, Ilha Comprida, Ilha Do Jorge, Itanema, Piraquara, Porto Frade, Praia Do Recife, Santa Rita Do Bracuí
Região X	Abraozinho, Freguesia De Santana, Guaxuma, Parnaioca, Praia Da Longa, Vila Do Abraão, Araçatiba, Bananal, Matariz, Enseada Das Palmas, Provetá, Enseada Do Sítio Forte, Aventureiro, Praia Vermelha Da Ilha Grande, Enseada Das Estrelas
Região XI	Morro Da Boa Vista, Parque Manbucaba, Parque Perequê, Praia Brava, Praia Vermelha E Vila Histórica De Mambucaba

**PESQUISA REGISTRADA NO TSE SOB O NÚMERO: RJ-04950/2020**
**Tabela 68**
**Expectativa de Vitória por Sexo**

<b>Sexo → Expectativa de Vitória ↓</b>	<b>Masculino</b>	<b>Feminino</b>	<b>Total</b>
Claudio - 12	2,2%	1,0%	1,6%
<b>Fernando Jordão - 15</b>	<b>59,6%</b>	<b>62,5%</b>	61,1%
Jane Moté - 65	1,1%	0,3%	0,7%
Mario Deschamps - 43	0,0%	0,3%	0,1%
Vaguinho - 27	1,1%	0,0%	0,5%
Zé Augusto - 11	20,9%	19,2%	20,0%
Zequinha Miguel - 13	0,0%	0,3%	0,1%
NS/NR	14,4%	16,5%	15,5%
<b>Total</b>	<b>100,0%</b>	<b>100,0%</b>	<b>100,0%</b>

Orbital Pesquisas de Opinião e de Mercado

**Tabela 69**
**Expectativa de Vitória por Faixa Etária**

<b>Faixa Etária → Expectativa de Vitória ↓</b>	<b>16 a 24 anos</b>	<b>25 a 34 anos</b>	<b>35 a 44 anos</b>	<b>45 a 59 anos</b>	<b>60 anos ou mais</b>	<b>Total</b>
Alexandre Buiú o amigo do povo - 17	2,0%	0,0%	0,0%	0,5%	0,0%	0,4%
Claudio - 12	3,0%	0,7%	1,8%	1,6%	1,4%	1,6%
<b>Fernando Jordão - 15</b>	<b>58,4%</b>	<b>53,9%</b>	<b>62,7%</b>	<b>63,3%</b>	<b>65,7%</b>	61,1%
Jane Moté - 65	3,0%	0,0%	0,0%	1,1%	0,0%	0,7%
Mario Deschamps - 43	0,0%	0,7%	0,0%	0,0%	0,0%	0,1%
Vaguinho - 27	3,0%	0,0%	0,6%	0,0%	0,0%	0,5%
Zé Augusto - 11	16,8%	29,6%	22,9%	18,1%	11,2%	20,0%
Zequinha Miguel - 13	0,0%	0,0%	0,0%	0,0%	0,7%	0,1%
NS/NR	13,9%	15,1%	12,0%	15,4%	21,0%	15,5%
<b>Total</b>	<b>100,0%</b>	<b>100,0%</b>	<b>100,0%</b>	<b>100,0%</b>	<b>100,0%</b>	<b>100,0%</b>

Orbital Pesquisas de Opinião e de Mercado

**Tabela 70**
**Expectativa de Vitória por Grau de Instrução**

<b>Grau de Instrução → Expectativa de Vitória ↓</b>	<b>Até Fundamental I Incompleto</b>	<b>Fundamental I Completo</b>	<b>Fundamental II Completo</b>	<b>Médio Completo</b>	<b>Superior Completo</b>	<b>Total</b>
Alexandre Buiú o amigo do povo - 17	0,0%	0,6%	0,7%	0,3%	0,0%	0,4%
Claudio - 12	0,0%	1,2%	3,7%	1,7%	0,0%	1,6%
<b>Fernando Jordão - 15</b>	<b>61,0%</b>	<b>59,6%</b>	<b>55,2%</b>	<b>62,3%</b>	<b>70,6%</b>	61,1%
Jane Moté - 65	1,3%	0,0%	0,7%	0,7%	1,5%	0,7%
Mario Deschamps - 43	0,0%	0,0%	0,0%	0,3%	0,0%	0,1%
Vaguinho - 27	0,0%	0,0%	0,0%	1,3%	0,0%	0,5%
Zé Augusto - 11	16,9%	20,5%	23,1%	21,7%	8,8%	20,0%
Zequinha Miguel - 13	1,3%	0,0%	0,0%	0,0%	0,0%	0,1%
NS/NR	19,5%	18,1%	16,4%	11,7%	19,1%	15,5%
<b>Total</b>	<b>100,0%</b>	<b>100,0%</b>	<b>100,0%</b>	<b>100,0%</b>	<b>100,0%</b>	<b>100,0%</b>

**PESQUISA REGISTRADA NO TSE SOB O NÚMERO: RJ-04950/2020**
**Tabela 71**
**Expectativa de Vitória por Religião**

Religião → Expectativa de Vitória ↓	Católica	Evangélica	Espírita	Agnóstico	Ateu	Outras	TOTAL
Alexandre Buiú o amigo do povo - 17	0,8%	0,0%	0,0%	1,0%	0,0%	0,0%	0,4%
Claudinho - 12	1,6%	1,7%	0,0%	2,0%	0,0%	0,0%	1,6%
<b>Fernando Jordão - 15</b>	<b>67,3%</b>	<b>56,9%</b>	<b>66,7%</b>	<b>57,1%</b>	<b>60,0%</b>	<b>55,6%</b>	60,9%
Jane Moté - 65	1,2%	0,0%	0,0%	2,0%	0,0%	0,0%	0,7%
Mario Deschamps - 43	0,4%	0,0%	0,0%	0,0%	0,0%	0,0%	0,1%
Vaguinho - 27	0,0%	0,9%	0,0%	1,0%	0,0%	0,0%	0,5%
Zé Augusto - 11	16,7%	23,1%	11,1%	19,4%	30,0%	22,2%	20,1%
Zequinha Miguel - 13	0,0%	0,3%	0,0%	0,0%	0,0%	0,0%	0,1%
NS/NR	12,1%	17,1%	22,2%	17,3%	10,0%	22,2%	15,5%
<b>Total</b>	<b>100,0%</b>	<b>100,0%</b>	<b>100,0%</b>	<b>100,0%</b>	<b>100,0%</b>	<b>100,0%</b>	<b>100,0%</b>

Orbital Pesquisas de Opinião e de Mercado

**Tabela 72**
**Expectativa de Vitória por Renda Familiar Mensal**

Renda Familiar Mensal → Expectativa de Vitória ↓	Até 1 SM	De 1 a 2 SM	De 2 a 3 SM	De 3 a 5 SM	De 5 a 10 SM	Mais de 10 SM	Sem Renda	Total
Alexandre Buiú o amigo do povo - 17	0,0%	1,1%	0,0%	1,1%	0,0%	0,0%	0,0%	0,4%
Claudinho - 12	1,5%	2,1%	0,8%	3,4%	1,9%	0,0%	0,0%	1,7%
<b>Fernando Jordão - 15</b>	<b>51,3%</b>	<b>63,2%</b>	<b>70,2%</b>	<b>65,2%</b>	<b>71,7%</b>	<b>63,6%</b>	<b>45,2%</b>	61,3%
Jane Moté - 65	0,5%	1,1%	0,8%	1,1%	0,0%	0,0%	0,0%	0,7%
Mario Deschamps - 43	0,5%	0,0%	0,0%	0,0%	0,0%	0,0%	0,0%	0,1%
Vaguinho - 27	0,0%	2,1%	0,0%	0,0%	0,0%	0,0%	0,0%	0,6%
Zé Augusto - 11	25,6%	17,9%	19,8%	20,2%	13,2%	27,3%	16,1%	20,6%
Zequinha Miguel - 13	0,5%	0,0%	0,0%	0,0%	0,0%	0,0%	0,0%	0,1%
NS/NR	20,1%	12,6%	8,4%	9,0%	13,2%	9,1%	38,7%	14,5%
<b>Total</b>	<b>100,0%</b>	<b>100,0%</b>	<b>100,0%</b>	<b>100,0%</b>	<b>100,0%</b>	<b>100,0%</b>	<b>100,0%</b>	<b>100,0%</b>

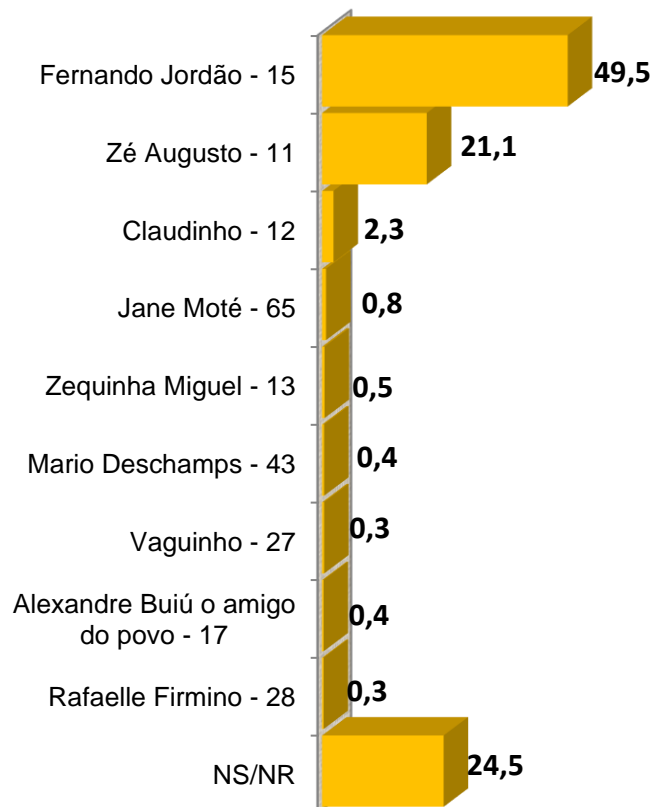
Orbital Pesquisas de Opinião e de Mercado



**PESQUISA REGISTRADA NO TSE SOB O NÚMERO: RJ-04950/2020**
**III.VII – CANDIDATO MAIS PREPARADO PARA ADMINISTRAR A CIDADE**
**Tabela 73**

<b>Qual desses candidatos é o mais preparado para administrar a cidade? (ESTIMULADA – RU)</b>		
	<b>N</b>	<b>%</b>
Alexandre Buiú o amigo do povo - 17	2	0,3
Claudinho - 12	17	2,3
<b>Fernando Jordão - 15</b>	<b>371</b>	<b>49,5</b>
Jane Moté - 65	6	0,8
Mario Deschamps - 43	3	0,4
Rafaelle Firmino - 28	2	0,3
Vaguinho - 27	3	0,4
Zé Augusto - 11	158	21,1
Zequinha Miguel - 13	4	0,5
NS/NR	184	24,5
<b>Total</b>	<b>750</b>	<b>100,0</b>

Orbital Pesquisas de Opinião e de Mercado

**Gráfico 10 – Candidato mais preparado para administrar a cidade (%)**


Orbital Pesquisas de Opinião e de Mercado

**Tabela 74**
**Candidato mais preparado para administrar a cidade por Intenção de Voto Estimulada para Prefeito**

Intenção de Voto - Estimulada → Candidato mais preparado para administrar a cidade ↓	Alexandre Buiú o amigo do povo - 17	Claudinho - 12	Fernando Jordão - 15	Jane Moté - 65	Mario Deschamps - 43	Rafaelle Firmino - 28	Vaguinho - 27	Zé Augusto - 11	Zequinha Miguel - 13	Nulos/ Brancos	Indecisos
Alexandre Buiú o amigo do povo - 17	0,0%	0,0%	0,6%	0,0%	0,0%	0,0%	0,0%	0,0%	0,0%	0,0%	0,0%
<b>Claudinho - 12</b>	0,0%	<b>70,0%</b>	0,0%	12,5%	0,0%	<b>40,0%</b>	0,0%	0,0%	0,0%	0,0%	0,0%
<b>Fernando Jordão - 15</b>	<b>100,0%</b>	15,0%	<b>88,6%</b>	12,5%	25,0%	<b>40,0%</b>	22,2%	6,8%	16,7%	19,5%	31,9%
<b>Jane Moté - 65</b>	0,0%	5,0%	0,3%	<b>37,5%</b>	25,0%	0,0%	0,0%	0,0%	0,0%	0,0%	0,0%
Mario Deschamps - 43	0,0%	0,0%	0,0%	0,0%	0,0%	0,0%	11,1%	0,0%	0,0%	0,0%	2,2%
Rafaelle Firmino - 28	0,0%	0,0%	0,0%	0,0%	0,0%	20,0%	0,0%	0,0%	0,0%	0,0%	1,1%
Vaguinho - 27	0,0%	0,0%	0,0%	0,0%	0,0%	0,0%	22,2%	0,0%	0,0%	1,2%	0,0%
<b>Zé Augusto - 11</b>	0,0%	5,0%	3,0%	0,0%	0,0%	0,0%	0,0%	<b>74,4%</b>	16,7%	9,8%	6,6%
<b>Zequinha Miguel - 13</b>	0,0%	0,0%	0,0%	0,0%	0,0%	0,0%	0,0%	0,6%	<b>33,3%</b>	0,0%	1,1%
<b>NS/NR</b>	0,0%	5,0%	7,5%	<b>37,5%</b>	<b>50,0%</b>	0,0%	<b>44,4%</b>	18,2%	<b>33,3%</b>	<b>69,5%</b>	<b>57,1%</b>
<b>Total</b>	<b>100,0%</b>	<b>100,0%</b>	<b>100,0%</b>	<b>100,0%</b>	<b>100,0%</b>	<b>100,0%</b>	<b>100,0%</b>	<b>100,0%</b>	<b>100,0%</b>	<b>100,0%</b>	<b>100,0%</b>

Orbital Pesquisas de Opinião e de Mercado

**Tabela 75**
**Candidato mais preparado para administrar a cidade por Rejeição Estimulada**

Rejeição Estimulada → Candidato mais preparado para administrar a cidade ↓	Alexandre Buiú o amigo do povo - 17	Claudinho - 12	Fernando Jordão - 15	Jane Moté - 65	Mario Deschamps - 43	Rafaelle Firmino - 28	Vaguinho - 27	Zé Augusto - 11	Zequinha Miguel - 13	NS/NR	Total
Alexandre Buiú o amigo do povo - 17	0,0%	0,0%	0,0%	0,0%	0,0%	0,0%	0,0%	0,0%	1,2%	0,0%	0,3%
Claudinho - 12	4,8%	0,0%	3,4%	14,3%	0,0%	5,6%	0,0%	2,5%	1,2%	1,6%	2,3%
<b>Fernando Jordão - 15</b>	<b>57,1%</b>	<b>57,6%</b>	5,7%	<b>57,1%</b>	<b>85,7%</b>	<b>38,9%</b>	<b>81,3%</b>	<b>90,1%</b>	<b>69,9%</b>	<b>59,9%</b>	49,5%
Jane Moté - 65	0,0%	0,0%	2,3%	0,0%	0,0%	0,0%	6,3%	0,0%	0,0%	0,5%	0,8%
Mario Deschamps - 43	0,0%	0,0%	0,6%	0,0%	0,0%	0,0%	0,0%	0,0%	1,2%	0,5%	0,4%
Rafaelle Firmino - 28	0,0%	0,0%	1,1%	0,0%	0,0%	0,0%	0,0%	0,0%	0,0%	0,0%	0,3%
Vaguinho - 27	0,0%	0,0%	0,6%	0,0%	0,0%	0,0%	0,0%	0,0%	0,0%	0,5%	0,4%
<b>Zé Augusto - 11</b>	23,8%	21,2%	<b>52,8%</b>	19,0%	14,3%	<b>38,9%</b>	12,5%	1,2%	14,5%	8,2%	21,1%
Zequinha Miguel - 13	4,8%	0,0%	1,1%	0,0%	0,0%	5,6%	0,0%	0,0%	0,0%	0,0%	0,5%
NS/NR	9,5%	21,2%	32,4%	9,5%	0,0%	11,1%	0,0%	6,2%	12,0%	28,6%	24,5%
<b>Total</b>	<b>100,0%</b>	<b>100,0%</b>	<b>100,0%</b>	<b>100,0%</b>	<b>100,0%</b>	<b>100,0%</b>	<b>100,0%</b>	<b>100,0%</b>	<b>100,0%</b>	<b>100,0%</b>	<b>100,0%</b>

Orbital Pesquisas de Opinião e de Mercado

**Tabela 76**
**Candidato mais preparado para administrar a cidade por Região Geográfica**

Região Geográfica → Candidato mais preparado para administrar a cidade ↓	RI	RII	RIII	RIV	RV	RVI	RVII	RVIII	RIX	RX	RXI	Total
Alexandre Buiú o amigo do povo - 17	0,7%	0,0%	0,0%	0,0%	0,0%	0,0%	0,0%	0,0%	0,0%	5,6%	0,0%	0,3%
Claudinho - 12	0,0%	0,0%	6,7%	2,9%	5,0%	0,0%	2,6%	2,4%	2,9%	0,0%	2,0%	2,3%
<b>Fernando Jordão - 15</b>	<b>54,5%</b>	<b>43,5%</b>	<b>43,3%</b>	<b>55,9%</b>	<b>55,0%</b>	<b>60,0%</b>	<b>51,6%</b>	<b>57,1%</b>	<b>43,7%</b>	33,3%	<b>38,4%</b>	49,5%
Jane Moté - 65	0,7%	0,0%	0,0%	1,5%	0,0%	0,0%	1,3%	0,0%	1,0%	0,0%	1,0%	0,8%
Mario Deschamps - 43	0,0%	0,0%	0,0%	1,5%	0,0%	5,0%	0,7%	0,0%	0,0%	0,0%	0,0%	0,4%
Rafaelle Firmino - 28	0,0%	0,0%	0,0%	0,0%	1,7%	0,0%	0,0%	0,0%	0,0%	0,0%	1,0%	0,3%
Vaguinho - 27	1,5%	0,0%	0,0%	0,0%	1,7%	0,0%	0,0%	0,0%	0,0%	0,0%	0,0%	0,4%
Zé Augusto - 11	17,2%	30,4%	13,3%	16,2%	18,3%	20,0%	20,9%	19,0%	31,1%	22,2%	22,2%	21,1%
Zequinha Miguel - 13	2,2%	0,0%	0,0%	1,5%	0,0%	0,0%	0,0%	0,0%	0,0%	0,0%	0,0%	0,5%
<b>NS/NR</b>	23,1%	26,1%	36,7%	20,6%	18,3%	15,0%	22,9%	21,4%	21,4%	<b>38,9%</b>	<b>35,4%</b>	24,5%
<b>Total</b>	<b>100,0%</b>	<b>100,0%</b>	<b>100,0%</b>	<b>100,0%</b>	<b>100,0%</b>	<b>100,0%</b>	<b>100,0%</b>	<b>100,0%</b>	<b>100,0%</b>	<b>100,0%</b>	<b>100,0%</b>	<b>100,0%</b>

Orbital Pesquisas de Opinião e de Mercado

Região	Bairros
Região I	Balneário, Morro Do Perez, Centro, Morro Da Caixa D'água, Morro Do Carmo, Parque Das Palmeiras, Morro Do Santo Antônio, Morro Da Glória II, Morro Da Glória I, Morro Da Carioca, Morro Do Abel, Morro Da Fortaleza, Praia Do Anil, Morro Do Tatu
Região II	Praia Da Ribeira, Bonfim, Vila Velha, Enseada, Ponta Do Sapê, Retiro, Praia Grande, Tanguá, Colégio Naval
Região III	Sapinhatuba I, II E III, Praia Do Jardim, Marinas, Monte Castelo, Praia Da Chácara
Região IV	Camorim, Camorim Pequeno, Village, BNH, Lambicada, Morro Do Moreno, Caputera I e I, Praia Do Machado, Mombaça
Região V	Monsuaba, Verolme, Vila Da Petrobrás, Jacuecanga, Água Santa, Paraíso, Ponta Leste, Biscaia
Região VI	Caetés, Cantagalo, Cidade Bíblica, Garatucaia, Maciéis, Portugal, Terminal Da Petrobrás, Vila Dos Pescadores
Região VII	Morro Da Cruz, Aeroporto, Areal, Banqueta, Campo Belo, Encruzo Da Enseada, Japuiba, Nova Angra
Região VIII	Caieira, Gamboa De Belem, Parque Belem, Ponta Da Cruz, Ponta Do Partido, Pontal
Região IX	Bracuí, Frade, Gamboa De Bracuí, Grataú, Ilha Comprida, Ilha Do Jorge, Itanema, Piraquara, Porto Frade, Praia Do Recife, Santa Rita Do Bracuí
Região X	Abraozinho, Freguesia De Santana, Guaxuma, Parnaioca, Praia Da Longa, Vila Do Abraão, Araçatiba, Bananal, Matariz, Enseada Das Palmas, Provetá, Enseada Do Sítio Forte, Aventureiro, Praia Vermelha Da Ilha Grande, Enseada Das Estrelas
Região XI	Morro Da Boa Vista, Parque Manbucaba, Parque Perequê, Praia Brava, Praia Vermelha E Vila Histórica De Mambucaba

**PESQUISA REGISTRADA NO TSE SOB O NÚMERO: RJ-04950/2020**
**Tabela 77**
**Candidato mais preparado para administrar a cidade por Sexo**

<b>Sexo →</b> <b>Candidato mais preparado para administrar a cidade ↓</b>	<b>Masculino</b>	<b>Feminino</b>	<b>Total</b>
Alexandre Buiú o amigo do povo - 17	0,3%	0,3%	0,3%
Claudio - 12	2,4%	2,1%	2,3%
<b>Fernando Jordão - 15</b>	<b>51,5%</b>	<b>47,5%</b>	49,5%
Jane Moté - 65	0,8%	0,8%	0,8%
Mario Deschamps - 43	0,5%	0,3%	0,4%
Rafaelle Firmino - 28	0,0%	0,5%	0,3%
Vaguinho - 27	0,5%	0,3%	0,4%
Zé Augusto - 11	22,0%	20,2%	21,1%
Zequinha Miguel - 13	0,5%	0,5%	0,5%
NS/NR	21,4%	27,6%	24,5%
<b>Total</b>	<b>100,0%</b>	<b>100,0%</b>	<b>100,0%</b>

Orbital Pesquisas de Opinião e de Mercado

**Tabela 78**
**Candidato mais preparado para administrar a cidade por Faixa Etária**

<b>Faixa Etária →</b> <b>Candidato mais preparado para administrar a cidade ↓</b>	<b>16 a 24 anos</b>	<b>25 a 34 anos</b>	<b>35 a 44 anos</b>	<b>45 a 59 anos</b>	<b>60 anos ou mais</b>	<b>Total</b>
Alexandre Buiú o amigo do povo - 17	0,0%	0,0%	0,6%	0,0%	0,7%	0,3%
Claudio - 12	2,0%	3,3%	2,4%	2,1%	1,4%	2,3%
<b>Fernando Jordão - 15</b>	<b>36,6%</b>	<b>38,2%</b>	<b>47,6%</b>	<b>59,6%</b>	<b>59,4%</b>	49,5%
Jane Moté - 65	2,0%	0,0%	0,6%	1,1%	0,7%	0,8%
Mario Deschamps - 43	2,0%	0,0%	0,0%	0,5%	0,0%	0,4%
Rafaelle Firmino - 28	1,0%	0,7%	0,0%	0,0%	0,0%	0,3%
Vaguinho - 27	0,0%	0,7%	1,2%	0,0%	0,0%	0,4%
Zé Augusto - 11	21,8%	28,9%	24,7%	16,5%	14,0%	21,1%
Zequinha Miguel - 13	1,0%	0,0%	0,6%	0,5%	0,7%	0,5%
<b>NS/NR</b>	<b>33,7%</b>	28,3%	22,3%	19,7%	23,1%	24,5%
<b>Total</b>	<b>100,0%</b>	<b>100,0%</b>	<b>100,0%</b>	<b>100,0%</b>	<b>100,0%</b>	<b>100,0%</b>

Orbital Pesquisas de Opinião e de Mercado

**PESQUISA REGISTRADA NO TSE SOB O NÚMERO: RJ-04950/2020**
**Tabela 79**
**Candidato mais preparado para administrar a cidade por Grau de Instrução**

<b>Grau de Instrução → Candidato mais preparado para administrar a cidade ↓</b>	<b>Até Fundamental I Incompleto</b>	<b>Fundamental I Completo</b>	<b>Fundamental II Completo</b>	<b>Médio Completo</b>	<b>Superior Completo</b>	<b>Total</b>
Alexandre Buiú o amigo do povo - 17	1,3%	0,0%	0,7%	0,0%	0,0%	0,3%
Claudio - 12	0,0%	1,2%	5,2%	2,3%	1,5%	2,3%
<b>Fernando Jordão - 15</b>	<b>49,4%</b>	<b>52,0%</b>	<b>48,5%</b>	<b>47,3%</b>	<b>54,4%</b>	49,5%
Jane Moté - 65	0,0%	1,2%	0,7%	0,7%	1,5%	0,8%
Mario Deschamps - 43	0,0%	0,6%	0,0%	0,7%	0,0%	0,4%
Rafaelle Firmino - 28	0,0%	0,0%	0,7%	0,3%	0,0%	0,3%
Vaguinho - 27	0,0%	0,0%	0,0%	0,7%	1,5%	0,4%
Zé Augusto - 11	18,2%	17,5%	26,9%	23,7%	10,3%	21,1%
Zequinha Miguel - 13	0,0%	0,0%	0,7%	0,3%	2,9%	0,5%
NS/NR	31,2%	27,5%	16,4%	24,0%	27,9%	24,5%
<b>Total</b>	<b>100,0%</b>	<b>100,0%</b>	<b>100,0%</b>	<b>100,0%</b>	<b>100,0%</b>	<b>100,0%</b>

Orbital Pesquisas de Opinião e de Mercado

**Tabela 80**
**Candidato mais preparado para administrar a cidade por Religião**

<b>Religião → Candidato mais preparado para administrar a cidade ↓</b>	<b>Católica</b>	<b>Evangélica</b>	<b>Espírita</b>	<b>Agnóstico</b>	<b>Ateu</b>	<b>Outras</b>	<b>TOTAL</b>
Alexandre Buiú o amigo do povo - 17	0,4%	0,0%	3,7%	0,0%	0,0%	0,0%	0,3%
Claudio - 12	1,9%	2,3%	0,0%	4,1%	0,0%	0,0%	2,3%
<b>Fernando Jordão - 15</b>	<b>57,6%</b>	<b>46,0%</b>	<b>59,3%</b>	<b>39,8%</b>	<b>30,0%</b>	<b>44,4%</b>	49,4%
Jane Moté - 65	1,2%	0,6%	3,7%	0,0%	0,0%	0,0%	0,8%
Mario Deschamps - 43	0,8%	0,0%	0,0%	1,0%	0,0%	0,0%	0,4%
Rafaelle Firmino - 28	0,0%	0,0%	0,0%	1,0%	10,0%	0,0%	0,3%
Vaguinho - 27	0,8%	0,3%	0,0%	0,0%	0,0%	0,0%	0,4%
<b>Zé Augusto - 11</b>	<b>18,7%</b>	<b>23,1%</b>	<b>14,8%</b>	<b>21,4%</b>	<b>30,0%</b>	<b>11,1%</b>	21,0%
Zequinha Miguel - 13	1,2%	0,3%	0,0%	0,0%	0,0%	0,0%	0,5%
<b>NS/NR</b>	<b>17,5%</b>	<b>27,5%</b>	<b>18,5%</b>	<b>32,7%</b>	<b>30,0%</b>	<b>44,4%</b>	24,6%
<b>Total</b>	<b>100,0%</b>	<b>100,0%</b>	<b>100,0%</b>	<b>100,0%</b>	<b>100,0%</b>	<b>100,0%</b>	<b>100,0%</b>

Orbital Pesquisas de Opinião e de Mercado

**Tabela 81**
**Candidato mais preparado para administrar a cidade por Renda Familiar Mensal**

<b>Renda Familiar Mensal → Candidato mais preparado para administrar a cidade ↓</b>	<b>Até 1 SM</b>	<b>De 1 a 2 SM</b>	<b>De 2 a 3 SM</b>	<b>De 3 a 5 SM</b>	<b>De 5 a 10 SM</b>	<b>Mais de 10 SM</b>	<b>Sem Renda</b>	<b>Total</b>
Alexandre Buiú o amigo do povo - 17	1,0%	0,0%	0,0%	0,0%	0,0%	0,0%	0,0%	0,3%
Claudinho - 12	3,0%	3,2%	1,5%	2,2%	0,0%	0,0%	3,2%	2,4%
<b>Fernando Jordão - 15</b>	<b>41,7%</b>	<b>47,9%</b>	<b>59,5%</b>	<b>55,1%</b>	<b>47,2%</b>	<b>45,5%</b>	<b>45,2%</b>	49,0%
Jane Moté - 65	0,5%	1,6%	0,0%	1,1%	1,9%	0,0%	0,0%	0,8%
Mario Deschamps - 43	0,0%	1,6%	0,0%	0,0%	0,0%	0,0%	0,0%	0,4%
Rafaelle Firmino - 28	0,0%	0,0%	0,8%	0,0%	1,9%	0,0%	0,0%	0,3%
Vaguinho - 27	0,5%	0,5%	0,0%	0,0%	0,0%	4,5%	0,0%	0,0%
Zé Augusto - 11	25,6%	20,0%	22,9%	20,2%	13,2%	31,8%	22,6%	22,1%
Zequinha Miguel - 13	1,0%	0,0%	0,0%	0,0%	3,8%	0,0%	0,0%	0,6%
NS/NR	26,6%	25,3%	15,3%	21,3%	32,1%	18,2%	29,0%	23,8%
<b>Total</b>	<b>100,0%</b>	<b>100,0%</b>	<b>100,0%</b>	<b>100,0%</b>	<b>100,0%</b>	<b>100,0%</b>	<b>100,0%</b>	<b>100,0%</b>

Orbital Pesquisas de Opinião e de Mercado

**PESQUISA REGISTRADA NO TSE SOB O NÚMERO: RJ-04950/2020**

**III.VIII – CANDIDATO QUE MAIS PODE FAZER PELA SAÚDE**

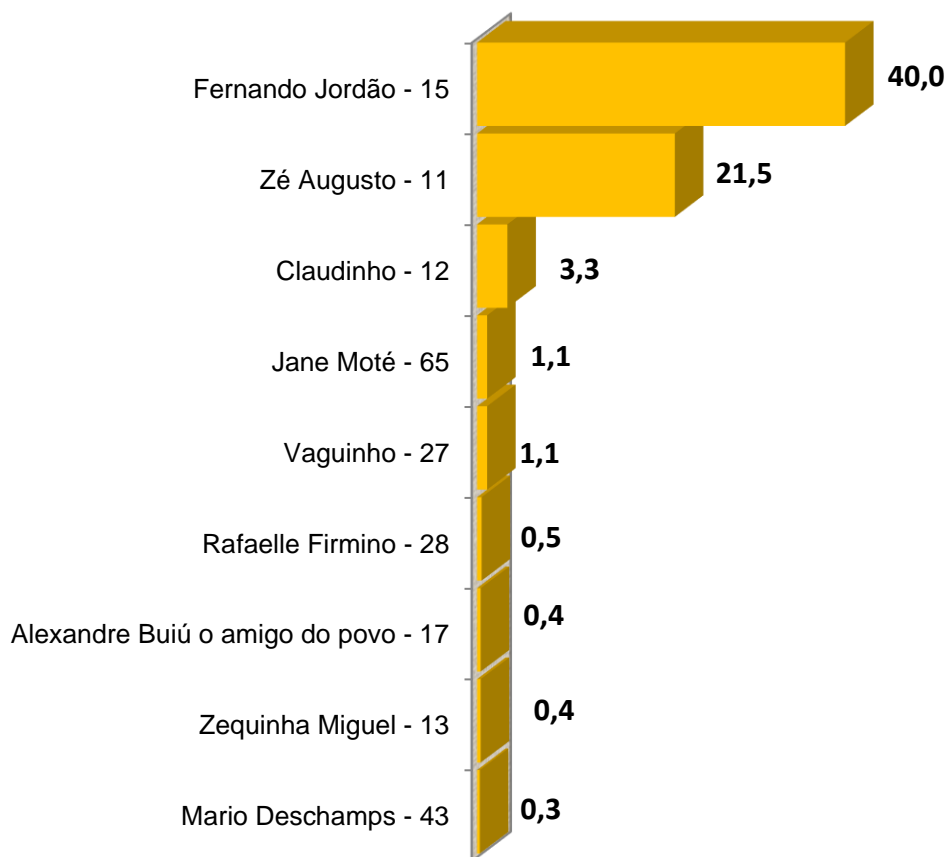
**Tabela 82**

**Qual é o candidato que mais pode fazer pela Saúde? (ESTIMULADA – RU)**

	<b>N</b>	<b>%</b>
Alexandre Buiú o amigo do povo - 17	3	0,4
Claudinho - 12	25	3,3
<b>Fernando Jordão - 15</b>	<b>300</b>	<b>40,0</b>
Jane Moté - 65	8	1,1
Mario Deschamps - 43	2	0,3
Rafaelle Firmino - 28	4	0,5
Vaguinho - 27	8	1,1
Zé Augusto - 11	161	21,5
Zequinha Miguel - 13	3	0,4
NS/NR	236	31,5
<b>Total</b>	<b>750</b>	<b>100,0</b>

Orbital Pesquisas de Opinião e de Mercado

**Gráfico 11 – Candidato que mais pode fazer pela Saúde (%)**



Orbital Pesquisas de Opinião e de Mercado



**Tabela 83**
**Candidato que pode fazer mais pela Saúde por Intenção de Voto Estimada para Prefeito**

Intenção de Voto - Estimada → Candidato que pode fazer mais pela Saúde ↓	Alexandre Buiú o amigo do povo - 17	Claudinho - 12	Fernando Jordão - 15	Jane Moté - 65	Mario Deschamps - 43	Rafaelle Firmino - 28	Vaguinho - 27	Zé Augusto - 11	Zequinha Miguel - 13	Nulos/ Branços	Indecisos	Total
<b>Alexandre Buiú o amigo do povo - 17</b>	0,0%	0,0%	0,3%	0,0%	<b>25,0%</b>	0,0%	0,0%	0,6%	0,0%	0,0%	0,0%	0,4%
<b>Claudinho - 12</b>	0,0%	<b>70,0%</b>	1,2%	0,0%	0,0%	<b>40,0%</b>	0,0%	1,7%	0,0%	0,0%	2,2%	3,3%
<b>Fernando Jordão - 15</b>	<b>66,7%</b>	15,0%	<b>76,9%</b>	0,0%	<b>25,0%</b>	20,0%	22,2%	4,5%	0,0%	7,3%	19,8%	40,0%
<b>Jane Moté - 65</b>	0,0%	0,0%	0,6%	<b>50,0%</b>	0,0%	0,0%	0,0%	0,6%	0,0%	0,0%	1,1%	1,1%
Mario Deschamps - 43	0,0%	0,0%	0,3%	0,0%	0,0%	0,0%	11,1%	0,0%	0,0%	0,0%	0,0%	0,3%
Rafaelle Firmino - 28	0,0%	0,0%	0,0%	0,0%	0,0%	20,0%	0,0%	0,6%	0,0%	1,2%	1,1%	0,5%
Vaguinho - 27	0,0%	0,0%	0,3%	0,0%	0,0%	0,0%	22,2%	1,1%	0,0%	0,0%	3,3%	1,1%
<b>Zé Augusto - 11</b>	33,3%	5,0%	4,8%	0,0%	<b>25,0%</b>	0,0%	0,0%	<b>67,6%</b>	<b>33,3%</b>	8,5%	14,3%	21,5%
<b>Zequinha Miguel - 13</b>	0,0%	0,0%	0,0%	0,0%	0,0%	0,0%	0,0%	0,6%	<b>33,3%</b>	0,0%	0,0%	0,4%
<b>NS/NR</b>	0,0%	10,0%	15,6%	<b>50,0%</b>	<b>25,0%</b>	20,0%	<b>44,4%</b>	22,7%	<b>33,3%</b>	<b>82,9%</b>	<b>58,2%</b>	31,5%
<b>Total</b>	<b>100,0%</b>	<b>100,0%</b>	<b>100,0%</b>	<b>100,0%</b>	<b>100,0%</b>	<b>100,0%</b>	<b>100,0%</b>	<b>100,0%</b>	<b>100,0%</b>	<b>100,0%</b>	<b>100,0%</b>	<b>100,0%</b>

**Tabela 84**
**Candidato que pode fazer mais pela Saúde por Rejeição Estimulada**

Rejeição Estimulada → Candidato que pode fazer mais pela Saúde ↓	Alexandre Buiú o amigo do povo - 17	Claudio - 12	Fernando Jordão - 15	Jane Moté - 65	Mario Deschamps - 43	Rafaelle Firmino - 28	Vaguinho - 27	Zé Augusto - 11	Zequinha Miguel - 13	NS/NR	Total
Alexandre Buiú o amigo do povo - 17	0,0%	3,0%	0,0%	0,0%	0,0%	0,0%	0,0%	2,5%	0,0%	0,0%	0,4%
Claudio - 12	4,8%	0,0%	6,3%	19,0%	0,0%	0,0%	0,0%	2,5%	1,2%	2,7%	3,3%
<b>Fernando Jordão - 15</b>	<b>52,4%</b>	<b>51,5%</b>	5,1%	<b>38,1%</b>	<b>57,1%</b>	<b>38,9%</b>	<b>56,3%</b>	<b>80,2%</b>	<b>61,4%</b>	<b>44,5%</b>	40,0%
Jane Moté - 65	0,0%	0,0%	2,8%	0,0%	0,0%	0,0%	6,3%	1,2%	0,0%	0,5%	1,1%
Mario Deschamps - 43	0,0%	0,0%	0,6%	0,0%	0,0%	0,0%	0,0%	0,0%	1,2%	0,0%	0,3%
Rafaelle Firmino - 28	0,0%	0,0%	2,3%	0,0%	0,0%	0,0%	0,0%	0,0%	0,0%	0,0%	0,5%
Vaguinho - 27	0,0%	3,0%	1,1%	0,0%	0,0%	5,6%	0,0%	1,2%	0,0%	1,6%	1,1%
<b>Zé Augusto - 11</b>	28,6%	24,2%	<b>49,4%</b>	28,6%	14,3%	16,7%	25,0%	1,2%	13,3%	11,0%	21,5%
Zequinha Miguel - 13	4,8%	0,0%	0,6%	0,0%	0,0%	5,6%	0,0%	0,0%	0,0%	0,0%	0,4%
NS/NR	9,5%	18,2%	31,8%	14,3%	28,6%	33,3%	12,5%	11,1%	22,9%	39,6%	31,5%
<b>Total</b>	<b>100,0%</b>	<b>100,0%</b>	<b>100,0%</b>	<b>100,0%</b>	<b>100,0%</b>	<b>100,0%</b>	<b>100,0%</b>	<b>100,0%</b>	<b>100,0%</b>	<b>100,0%</b>	<b>100,0%</b>

**Tabela 85**
**Candidato que pode fazer mais pela Saúde por Região Geográfica**

Região Geográfica → Candidato que pode fazer mais pela Saúde ↓	RI	RII	RIII	RIV	RV	RVI	RVII	RVIII	RIX	RX	RXI	Total
Alexandre Buiú o amigo do povo - 17	0,0%	0,0%	0,0%	0,0%	0,0%	0,0%	1,3%	0,0%	1,0%	0,0%	0,0%	0,4%
Claudinho - 12	3,0%	0,0%	3,3%	2,9%	5,0%	0,0%	4,6%	2,4%	3,9%	5,6%	2,0%	3,3%
<b>Fernando Jordão - 15</b>	<b>47,0%</b>	26,1%	36,7%	<b>45,6%</b>	<b>50,0%</b>	<b>55,0%</b>	<b>38,6%</b>	<b>57,1%</b>	<b>32,0%</b>	16,7%	29,3%	40,0%
Jane Moté - 65	0,7%	0,0%	0,0%	0,0%	1,7%	0,0%	1,3%	0,0%	1,9%	0,0%	2,0%	1,1%
Mario Deschamps - 43	0,0%	0,0%	0,0%	0,0%	0,0%	0,0%	0,7%	0,0%	0,0%	5,6%	0,0%	0,3%
Rafaelle Firmino - 28	0,0%	4,3%	0,0%	0,0%	1,7%	0,0%	0,0%	0,0%	1,0%	0,0%	1,0%	0,5%
Vaguinho - 27	2,2%	4,3%	0,0%	1,5%	1,7%	0,0%	0,0%	0,0%	1,0%	0,0%	1,0%	1,1%
Zé Augusto - 11	18,7%	17,4%	13,3%	20,6%	20,0%	20,0%	24,2%	7,1%	28,2%	22,2%	25,3%	21,5%
Zequinha Miguel - 13	1,5%	0,0%	0,0%	1,5%	0,0%	0,0%	0,0%	0,0%	0,0%	0,0%	0,0%	0,4%
<b>NS/NR</b>	26,9%	<b>47,8%</b>	<b>46,7%</b>	27,9%	20,0%	25,0%	29,4%	33,3%	<b>31,1%</b>	<b>50,0%</b>	<b>39,4%</b>	31,5%
<b>Total</b>	<b>100,0%</b>	<b>100,0%</b>	<b>100,0%</b>	<b>100,0%</b>	<b>100,0%</b>	<b>100,0%</b>	<b>100,0%</b>	<b>100,0%</b>	<b>100,0%</b>	<b>100,0%</b>	<b>100,0%</b>	<b>100,0%</b>

Orbital Pesquisas de Opinião e de Mercado

Região	Bairros
Região I	Balneário, Morro Do Perez, Centro, Morro Da Caixa D'água, Morro Do Carmo, Parque Das Palmeiras, Morro Do Santo Antônio, Morro Da Glória II, Morro Da Glória I, Morro Da Carioca, Morro Do Abel, Morro Da Fortaleza, Praia Do Anil, Morro Do Tatu
Região II	Praia Da Ribeira, Bonfim, Vila Velha, Enseada, Ponta Do Sapê, Retiro, Praia Grande, Tanguá, Colégio Naval
Região III	Sapinhatuba I, II E III, Praia Do Jardim, Marinas, Monte Castelo, Praia Da Chácara
Região IV	Camorim, Camorim Pequeno, Village, BNH, Lambicada, Morro Do Moreno, Caputera I e II, Praia Do Machado, Mombaça
Região V	Monsuaba, Verolme, Vila Da Petrobrás, Jacuecanga, Água Santa, Paraíso, Ponta Leste, Biscaia
Região VI	Caetés, Cantagalo, Cidade Bíblica, Garatucaia, Maciéis, Portugal, Terminal Da Petrobrás, Vila Dos Pescadores
Região VII	Morro Da Cruz, Aeroporto, Areal, Banqueta, Campo Belo, Encruzo Da Enseada, Japuiba, Nova Angra
Região VIII	Caieira, Gamboa De Belem, Parque Belem, Ponta Da Cruz, Ponta Do Partido, Pontal
Região IX	Bracuí, Frade, Gamboa De Bracuí, Grataú, Ilha Comprida, Ilha Do Jorge, Itanema, Piraquara, Porto Frade, Praia Do Recife, Santa Rita Do Bracuí
Região X	Abraozinho, Freguesia De Santana, Guaxuma, Parnaioca, Praia Da Longa, Vila Do Abraão, Araçatiba, Bananal, Matariz, Enseada Das Palmas, Provetá, Enseada Do Sítio Forte, Aventureiro, Praia Vermelha Da Ilha Grande, Enseada Das Estrelas
Região XI	Morro Da Boa Vista, Parque Manbucaba, Parque Perequê, Praia Brava, Praia Vermelha E Vila Histórica De Mambucaba

**PESQUISA REGISTRADA NO TSE SOB O NÚMERO: RJ-04950/2020**
**Tabela 86**
**Candidato que pode fazer mais pela Saúde por Sexo**

Sexo → Candidato que pode fazer mais pela Saúde ↓	Masculino	Feminino	Total
Alexandre Buiú o amigo do povo - 17	0,5%	0,3%	0,4%
Claudio - 12	2,7%	3,9%	3,3%
<b>Fernando Jordão - 15</b>	<b>43,6%</b>	<b>36,5%</b>	40,0%
Jane Moté - 65	0,3%	1,8%	1,1%
Mario Deschamps - 43	0,3%	0,3%	0,3%
Rafaelle Firmino - 28	0,3%	0,8%	0,5%
Vaguinho - 27	1,4%	0,8%	1,1%
Zé Augusto - 11	20,9%	22,0%	21,5%
Zequinha Miguel - 13	0,5%	0,3%	0,4%
<b>NS/NR</b>	29,5%	<b>33,3%</b>	31,5%
<b>Total</b>	<b>100,0%</b>	<b>100,0%</b>	<b>100,0%</b>

Orbital Pesquisas de Opinião e de Mercado

**Tabela 87**
**Candidato que pode fazer mais pela Saúde por Faixa Etária**

Faixa Etária → Candidato que pode fazer mais pela Saúde ↓	16 a 24 anos	25 a 34 anos	35 a 44 anos	45 a 59 anos	60 anos ou mais	Total
Alexandre Buiú o amigo do povo - 17	1,0%	0,7%	0,0%	0,5%	0,0%	0,4%
Claudio - 12	4,0%	3,9%	3,6%	2,1%	3,5%	3,3%
<b>Fernando Jordão - 15</b>	<b>33,7%</b>	<b>32,9%</b>	<b>40,4%</b>	<b>44,7%</b>	<b>45,5%</b>	40,0%
Jane Moté - 65	1,0%	1,3%	1,8%	1,1%	0,0%	1,1%
Mario Deschamps - 43	0,0%	0,0%	0,6%	0,5%	0,0%	0,3%
Rafaelle Firmino - 28	2,0%	0,7%	0,0%	0,5%	0,0%	0,5%
Vaguinho - 27	4,0%	2,0%	0,6%	0,0%	0,0%	1,1%
Zé Augusto - 11	21,8%	28,9%	24,7%	18,1%	14,0%	21,5%
Zequinha Miguel - 13	0,0%	0,0%	0,6%	0,5%	0,7%	0,4%
<b>NS/NR</b>	<b>32,7%</b>	<b>29,6%</b>	27,7%	31,9%	36,4%	31,5%
<b>Total</b>	<b>100,0%</b>	<b>100,0%</b>	<b>100,0%</b>	<b>100,0%</b>	<b>100,0%</b>	<b>100,0%</b>

Orbital Pesquisas de Opinião e de Mercado

**PESQUISA REGISTRADA NO TSE SOB O NÚMERO: RJ-04950/2020**
**Tabela 88**
**Candidato que pode fazer mais pela Saúde por Grau de Instrução**

Grau de Instrução → Candidato que pode fazer mais pela Saúde ↓	Até Fundamental I Incompleto	Fundamental I Completo	Fundamental II Completo	Médio Completo	Superior Completo	Total
Alexandre Buiú o amigo do povo - 17	0,0%	0,6%	0,0%	0,7%	0,0%	0,4%
Claudinho - 12	2,6%	2,9%	4,5%	3,7%	1,5%	3,3%
<b>Fernando Jordão - 15</b>	<b>39,0%</b>	<b>43,9%</b>	<b>40,3%</b>	<b>37,3%</b>	<b>42,6%</b>	<b>40,0%</b>
Jane Moté - 65	0,0%	0,0%	0,7%	1,7%	2,9%	1,1%
Mario Deschamps - 43	0,0%	0,0%	0,7%	0,3%	0,0%	0,3%
Rafaelle Firmino - 28	0,0%	0,6%	0,7%	0,7%	0,0%	0,5%
Vaguinho - 27	0,0%	0,6%	0,7%	2,0%	0,0%	1,1%
Zé Augusto - 11	22,1%	15,8%	27,6%	24,0%	11,8%	21,5%
Zequinha Miguel - 13	0,0%	0,0%	0,0%	0,3%	2,9%	0,4%
<b>NS/NR</b>	<b>36,4%</b>	<b>35,7%</b>	<b>24,6%</b>	<b>29,3%</b>	<b>38,2%</b>	<b>31,5%</b>
<b>Total</b>	<b>100,0%</b>	<b>100,0%</b>	<b>100,0%</b>	<b>100,0%</b>	<b>100,0%</b>	<b>100,0%</b>

Orbital Pesquisas de Opinião e de Mercado

**Tabela 89**
**Candidato que pode fazer mais pela Saúde por Religião**

Religião → Candidato que pode fazer mais pela Saúde ↓	Católica	Evangélica	Espírita	Agnóstico	Ateu	Outras	TOTAL
Alexandre Buiú o amigo do povo - 17	0,8%	0,3%	0,0%	0,0%	0,0%	0,0%	0,4%
Claudinho - 12	1,9%	4,0%	0,0%	6,1%	0,0%	0,0%	3,3%
<b>Fernando Jordão - 15</b>	<b>46,3%</b>	<b>37,6%</b>	<b>40,7%</b>	<b>32,7%</b>	<b>30,0%</b>	<b>33,3%</b>	<b>39,9%</b>
Jane Moté - 65	1,6%	0,3%	11,1%	0,0%	0,0%	0,0%	1,1%
Mario Deschamps - 43	0,4%	0,0%	3,7%	0,0%	0,0%	0,0%	0,3%
Rafaelle Firmino - 28	0,4%	0,0%	0,0%	2,0%	10,0%	0,0%	0,5%
Vaguinho - 27	0,4%	1,2%	0,0%	3,1%	0,0%	0,0%	1,1%
<b>Zé Augusto - 11</b>	<b>21,4%</b>	<b>22,5%</b>	<b>14,8%</b>	<b>19,4%</b>	<b>30,0%</b>	<b>11,1%</b>	<b>21,4%</b>
Zequinha Miguel - 13	1,2%	0,0%	0,0%	0,0%	0,0%	0,0%	0,4%
<b>NS/NR</b>	<b>25,7%</b>	<b>34,1%</b>	<b>29,6%</b>	<b>36,7%</b>	<b>30,0%</b>	<b>55,6%</b>	<b>31,6%</b>
<b>Total</b>	<b>100,0%</b>	<b>100,0%</b>	<b>100,0%</b>	<b>100,0%</b>	<b>100,0%</b>	<b>100,0%</b>	<b>100,0%</b>

Orbital Pesquisas de Opinião e de Mercado

**Tabela 90**
**Candidato que pode fazer mais pela Saúde por Renda Familiar Mensal**

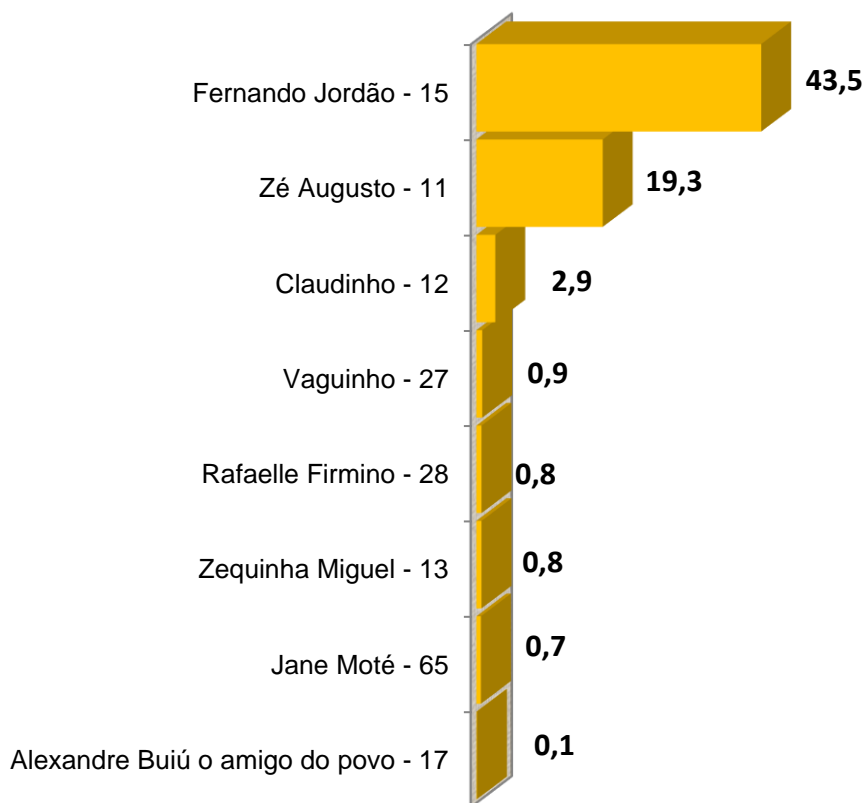
<b>Renda Familiar Mensal → Candidato que pode fazer mais pela Saúde ↓</b>	<b>Até 1 SM</b>	<b>De 1 a 2 SM</b>	<b>De 2 a 3 SM</b>	<b>De 3 a 5 SM</b>	<b>De 5 a 10 SM</b>	<b>Mais de 10 SM</b>	<b>Sem Renda</b>	<b>Total</b>
Alexandre Buiú o amigo do povo - 17	0,5%	0,0%	0,8%	1,1%	0,0%	0,0%	0,0%	0,4%
Claudio - 12	5,5%	4,7%	2,3%	2,2%	0,0%	0,0%	0,0%	3,5%
<b>Fernando Jordão - 15</b>	<b>34,7%</b>	<b>41,6%</b>	<b>42,0%</b>	<b>44,9%</b>	<b>41,5%</b>	31,8%	<b>38,7%</b>	39,7%
Jane Moté - 65	0,5%	1,6%	0,0%	2,2%	1,9%	0,0%	0,0%	1,0%
Mario Deschamps - 43	0,5%	0,5%	0,0%	0,0%	0,0%	0,0%	0,0%	0,3%
Rafaelle Firmino - 28	0,5%	0,0%	1,5%	0,0%	1,9%	0,0%	0,0%	0,6%
Vaguinho - 27	0,5%	1,1%	0,0%	1,1%	0,0%	9,1%	3,2%	1,0%
Zé Augusto - 11	23,6%	23,7%	21,4%	19,1%	18,9%	18,2%	29,0%	22,4%
Zequinha Miguel - 13	0,5%	0,0%	0,0%	0,0%	3,8%	0,0%	0,0%	0,4%
<b>NS/NR</b>	<b>33,2%</b>	26,8%	32,1%	29,2%	32,1%	<b>40,9%</b>	29,0%	30,8%
<b>Total</b>	<b>100,0%</b>	<b>100,0%</b>	<b>100,0%</b>	<b>100,0%</b>	<b>100,0%</b>	<b>100,0%</b>	<b>100,0%</b>	<b>100,0%</b>

Orbital Pesquisas de Opinião e de Mercado

**PESQUISA REGISTRADA NO TSE SOB O NÚMERO: RJ-04950/2020**
**III.IX – CANDIDATO QUE MAIS PODE FAZER PELA SEGURANÇA**
**Tabela 91**
**E, qual é o candidato que mais pode fazer pela Segurança? (ESTIMULADA – RU)**

	<b>N</b>	<b>%</b>
Alexandre Buiú o amigo do povo - 17	1	0,1
Claudinho - 12	22	2,9
<b>Fernando Jordão - 15</b>	<b>326</b>	<b>43,5</b>
Jane Moté - 65	5	0,7
Rafaelle Firmino - 28	6	0,8
Vaguinho - 27	7	0,9
Zé Augusto - 11	145	19,3
Zequinha Miguel - 13	6	0,8
NS/NR	232	30,9
<b>Total</b>	<b>750</b>	<b>100,0</b>

Orbital Pesquisas de Opinião e de Mercado

**Gráfico 12 – Candidato que mais pode fazer pela Segurança (%)**


Orbital Pesquisas de Opinião e de Mercado

**Tabela 92**
**Candidato que pode fazer mais pela Segurança por Intenção de Voto Estimulada para Prefeito**

Intenção de Voto - Estimulada → Candidato que pode fazer mais pela Segurança ↓	Alexandre Buiú o amigo do povo - 17	Claudio - 12	Fernando Jordão - 15	Jane Moté - 65	Mario Deschamps - 43	Rafaelle Firmino - 28	Vaguinho - 27	Zé Augusto - 11	Zequinha Miguel - 13	Nulos/ Branco	Indecisos	Total
Alexandre Buiú o amigo do povo - 17	0,0%	0,0%	0,0%	0,0%	0,0%	0,0%	0,0%	0,6%	0,0%	0,0%	0,0%	0,1%
<b>Claudio - 12</b>	0,0%	<b>60,0%</b>	1,2%	0,0%	0,0%	<b>40,0%</b>	0,0%	0,6%	0,0%	2,4%	1,1%	2,9%
<b>Fernando Jordão - 15</b>	<b>66,7%</b>	15,0%	<b>80,2%</b>	12,5%	25,0%	20,0%	11,1%	9,1%	16,7%	9,8%	24,2%	43,5%
<b>Jane Moté - 65</b>	0,0%	0,0%	0,3%	<b>50,0%</b>	0,0%	0,0%	0,0%	0,0%	0,0%	0,0%	0,0%	0,7%
Rafaelle Firmino - 28	0,0%	0,0%	0,6%	0,0%	0,0%	20,0%	0,0%	0,6%	0,0%	0,0%	2,2%	0,8%
Vaguinho - 27	0,0%	5,0%	0,6%	0,0%	0,0%	0,0%	11,1%	0,6%	0,0%	0,0%	2,2%	0,9%
<b>Zé Augusto - 11</b>	0,0%	0,0%	2,1%	0,0%	25,0%	20,0%	22,2%	<b>68,8%</b>	16,7%	6,1%	5,5%	19,3%
<b>Zequinha Miguel - 13</b>	0,0%	0,0%	0,0%	0,0%	0,0%	0,0%	0,0%	1,1%	<b>33,3%</b>	0,0%	2,2%	0,8%
<b>NS/NR</b>	33,3%	20,0%	15,0%	37,5%	<b>50,0%</b>	0,0%	<b>55,6%</b>	18,8%	<b>33,3%</b>	<b>81,7%</b>	<b>62,6%</b>	30,9%
<b>Total</b>	<b>100,0%</b>	<b>100,0%</b>	<b>100,0%</b>	<b>100,0%</b>	<b>100,0%</b>	<b>100,0%</b>	<b>100,0%</b>	<b>100,0%</b>	<b>100,0%</b>	<b>100,0%</b>	<b>100,0%</b>	<b>100,0%</b>

Orbital Pesquisas de Opinião e de Mercado



**Tabela 93**
**Candidato que pode fazer mais pela Segurança por Rejeição Estimulada**

Rejeição Estimulada → Candidato que pode fazer mais pela Segurança ↓	Alexandre Buiú o amigo do povo - 17	Claudinho - 12	Fernando Jordão - 15	Jane Moté - 65	Mario Deschamps - 43	Rafaelle Firmino - 28	Vaguinho - 27	Zé Augusto - 11	Zequinha Miguel - 13	NS/NR	Total
Alexandre Buiú o amigo do povo - 17	0,0%	0,0%	0,6%	0,0%	0,0%	0,0%	0,0%	0,0%	0,0%	0,0%	0,1%
Claudinho - 12	4,8%	0,0%	2,3%	14,3%	28,6%	0,0%	6,3%	3,7%	3,6%	2,7%	2,9%
<b>Fernando Jordão - 15</b>	<b>61,9%</b>	<b>57,6%</b>	8,0%	<b>47,6%</b>	<b>57,1%</b>	<b>44,4%</b>	<b>56,3%</b>	<b>81,5%</b>	<b>59,0%</b>	<b>51,6%</b>	43,5%
Jane Moté - 65	0,0%	0,0%	2,3%	0,0%	0,0%	0,0%	0,0%	0,0%	0,0%	0,5%	0,7%
Rafaelle Firmino - 28	0,0%	0,0%	1,7%	0,0%	0,0%	0,0%	0,0%	1,2%	1,2%	0,0%	0,8%
Vaguinho - 27	0,0%	3,0%	1,7%	0,0%	0,0%	0,0%	6,3%	0,0%	0,0%	0,5%	0,9%
<b>Zé Augusto - 11</b>	14,3%	21,2%	<b>46,6%</b>	9,5%	14,3%	27,8%	12,5%	1,2%	14,5%	12,1%	19,3%
Zequinha Miguel - 13	4,8%	0,0%	1,7%	0,0%	0,0%	5,6%	0,0%	0,0%	0,0%	0,0%	0,8%
NS/NR	14,3%	18,2%	35,2%	28,6%	0,0%	22,2%	18,8%	12,3%	21,7%	32,4%	30,9%
<b>Total</b>	<b>100,0%</b>	<b>100,0%</b>	<b>100,0%</b>	<b>100,0%</b>	<b>100,0%</b>	<b>100,0%</b>	<b>100,0%</b>	<b>100,0%</b>	<b>100,0%</b>	<b>100,0%</b>	<b>100,0%</b>

Orbital Pesquisas de Opinião e de Mercado

**Tabela 94**
**Candidato que pode fazer mais pela Segurança por Região Geográfica**

Região Geográfica → Candidato que pode fazer mais pela Segurança ↓	RI	RII	RIII	RIV	RV	RVI	RVII	RVIII	RIX	RX	RXI	Total
Alexandre Buiú o amigo do povo - 17	0,7%	0,0%	0,0%	0,0%	0,0%	0,0%	0,0%	0,0%	0,0%	0,0%	0,0%	0,1%
Claudinho - 12	0,0%	4,3%	10,0%	2,9%	6,7%	5,0%	3,3%	0,0%	2,9%	5,6%	2,0%	2,9%
<b>Fernando Jordão - 15</b>	<b>49,3%</b>	30,4%	30,0%	<b>48,5%</b>	<b>46,7%</b>	<b>60,0%</b>	<b>43,8%</b>	<b>59,5%</b>	<b>42,7%</b>	22,2%	31,3%	43,5%
Jane Moté - 65	0,0%	0,0%	0,0%	0,0%	1,7%	0,0%	0,7%	0,0%	1,0%	5,6%	1,0%	0,7%
Rafaelle Firmino - 28	1,5%	0,0%	0,0%	1,5%	1,7%	0,0%	0,7%	0,0%	0,0%	0,0%	1,0%	0,8%
Vaguinho - 27	1,5%	0,0%	3,3%	2,9%	0,0%	0,0%	1,3%	0,0%	0,0%	0,0%	0,0%	0,9%
<b>Zé Augusto - 11</b>	1,5%	1,5%	1,5%	1,5%	25,0%	10,0%	20,9%	11,9%	20,4%	<b>33,3%</b>	25,3%	19,3%
Zequinha Miguel - 13	3,0%	0,0%	0,0%	1,5%	0,0%	0,0%	0,0%	0,0%	0,0%	0,0%	1,0%	0,8%
<b>NS/NR</b>	29,1%	<b>47,8%</b>	<b>46,7%</b>	25,0%	18,3%	25,0%	29,4%	28,6%	33,0%	<b>33,3%</b>	<b>38,4%</b>	30,9%
<b>Total</b>	<b>100,0%</b>	<b>100,0%</b>	<b>100,0%</b>	<b>100,0%</b>	<b>100,0%</b>	<b>100,0%</b>	<b>100,0%</b>	<b>100,0%</b>	<b>100,0%</b>	<b>100,0%</b>	<b>100,0%</b>	<b>100,0%</b>

Orbital Pesquisas de Opinião e de Mercado

Região	Bairros
Região I	Balneário, Morro Do Perez, Centro, Morro Da Caixa D'água, Morro Do Carmo, Parque Das Palmeiras, Morro Do Santo Antônio, Morro Da Glória II, Morro Da Glória I, Morro Da Carioca, Morro Do Abel, Morro Da Fortaleza, Praia Do Anil, Morro Do Tatu
Região II	Praia Da Ribeira, Bonfim, Vila Velha, Enseada, Ponta Do Sapê, Retiro, Praia Grande, Tanguá, Colégio Naval
Região III	Sapinhatuba I, II E III, Praia Do Jardim, Marinas, Monte Castelo, Praia Da Chácara
Região IV	Camorim, Camorim Pequeno, Village, BNH, Lambicada, Morro Do Moreno, Caputera I e II, Praia Do Machado, Mombaça
Região V	Monsuaba, Verolme, Vila Da Petrobrás, Jacuecanga, Água Santa, Paraíso, Ponta Leste, Biscaia
Região VI	Caetés, Cantagalo, Cidade Bíblica, Garatucaia, Maciéis, Portugal, Terminal Da Petrobrás, Vila Dos Pescadores
Região VII	Morro Da Cruz, Aeroporto, Areal, Banqueta, Campo Belo, Encruzo Da Enseada, Japuiba, Nova Angra
Região VIII	Caieira, Gamboa De Belem, Parque Belem, Ponta Da Cruz, Ponta Do Partido, Pontal
Região IX	Bracuí, Frade, Gamboa De Bracuí, Grataú, Ilha Comprida, Ilha Do Jorge, Itanema, Piraquara, Porto Frade, Praia Do Recife, Santa Rita Do Bracuí
Região X	Abraozinho, Freguesia De Santana, Guaxuma, Parnaioca, Praia Da Longa, Vila Do Abraão, Araçatiba, Bananal, Matariz, Enseada Das Palmas, Provetá, Enseada Do Sítio Forte, Aventureiro, Praia Vermelha Da Ilha Grande, Enseada Das Estrelas
Região XI	Morro Da Boa Vista, Parque Manbucaba, Parque Perequê, Praia Brava, Praia Vermelha E Vila Histórica De Mambucaba

**PESQUISA REGISTRADA NO TSE SOB O NÚMERO: RJ-04950/2020**
**Tabela 95**
**Candidato que pode fazer mais pela Segurança por Sexo**

<b>Sexo →</b> <b>Candidato que pode fazer mais pela Segurança ↓</b>	<b>Masculino</b>	<b>Feminino</b>	<b>Total</b>
Alexandre Buiú o amigo do povo - 17	0,3%	0,0%	0,1%
Claudio - 12	3,8%	2,1%	2,9%
<b>Fernando Jordão - 15</b>	<b>46,9%</b>	<b>40,2%</b>	43,5%
Jane Moté - 65	0,3%	1,0%	0,7%
Rafaelle Firmino - 28	0,3%	1,3%	0,8%
Vaguinho - 27	1,6%	0,3%	0,9%
Zé Augusto - 11	19,5%	19,2%	19,3%
Zequinha Miguel - 13	0,8%	0,8%	0,8%
NS/NR	26,6%	35,2%	30,9%
<b>Total</b>	<b>100,0%</b>	<b>100,0%</b>	<b>100,0%</b>

Orbital Pesquisas de Opinião e de Mercado

**Tabela 96**
**Candidato que pode fazer mais pela Segurança por Faixa Etária**

<b>Faixa Etária →</b> <b>Candidato que pode fazer mais pela Segurança ↓</b>	<b>16 a 24 anos</b>	<b>25 a 34 anos</b>	<b>35 a 44 anos</b>	<b>45 a 59 anos</b>	<b>60 anos ou mais</b>	<b>Total</b>
Alexandre Buiú o amigo do povo - 17	0,0%	0,7%	0,0%	0,0%	0,0%	0,1%
Claudio - 12	5,0%	3,3%	3,0%	2,1%	2,1%	2,9%
<b>Fernando Jordão - 15</b>	<b>39,6%</b>	<b>35,5%</b>	<b>41,6%</b>	<b>48,4%</b>	<b>50,3%</b>	43,5%
Jane Moté - 65	1,0%	0,0%	0,6%	1,1%	0,7%	0,7%
Rafaelle Firmino - 28	4,0%	1,3%	0,0%	0,0%	0,0%	0,8%
Vaguinho - 27	2,0%	0,7%	1,2%	0,5%	0,7%	0,9%
Zé Augusto - 11	17,8%	25,7%	21,7%	16,0%	15,4%	19,3%
Zequinha Miguel - 13	1,0%	0,0%	0,6%	1,6%	0,7%	0,8%
NS/NR	29,7%	<b>32,9%</b>	31,3%	30,3%	30,1%	30,9%
<b>Total</b>	<b>100,0%</b>	<b>100,0%</b>	<b>100,0%</b>	<b>100,0%</b>	<b>100,0%</b>	<b>100,0%</b>

Orbital Pesquisas de Opinião e de Mercado

**PESQUISA REGISTRADA NO TSE SOB O NÚMERO: RJ-04950/2020**
**Tabela 97**
**Candidato que pode fazer mais pela Segurança por Grau de Instrução**

Grau de Instrução → Candidato que pode fazer mais pela Segurança ↓	Até Fundamental I Incompleto	Fundamental I Completo	Fundamental II Completo	Médio Completo	Superior Completo	Total
Alexandre Buiú o amigo do povo - 17	0,0%	0,0%	0,7%	0,0%	0,0%	0,1%
Claudinho - 12	2,6%	2,3%	4,5%	2,7%	2,9%	2,9%
<b>Fernando Jordão - 15</b>	<b>41,6%</b>	<b>46,8%</b>	<b>44,0%</b>	<b>42,3%</b>	<b>41,2%</b>	43,5%
Jane Moté - 65	0,0%	0,6%	0,0%	1,0%	1,5%	0,7%
Rafaelle Firmino - 28	0,0%	0,0%	1,5%	1,3%	0,0%	0,8%
Vaguinho - 27	1,3%	1,8%	0,0%	1,0%	0,0%	0,9%
Zé Augusto - 11	19,5%	17,0%	23,1%	21,3%	8,8%	19,3%
Zequinha Miguel - 13	1,3%	0,0%	0,7%	0,7%	2,9%	0,8%
<b>NS/NR</b>	33,8%	31,6%	25,4%	29,7%	<b>42,6%</b>	30,9%
<b>Total</b>	<b>100,0%</b>	<b>100,0%</b>	<b>100,0%</b>	<b>100,0%</b>	<b>100,0%</b>	<b>100,0%</b>

Orbital Pesquisas de Opinião e de Mercado

**Tabela 98**
**Candidato que pode fazer mais pela Segurança por Religião**

Religião → Candidato que pode fazer mais pela Segurança ↓	Católica	Evangélica	Espírita	Agnóstico	Ateu	Outras	TOTAL
Alexandre Buiú o amigo do povo - 17	0,4%	0,0%	0,0%	0,0%	0,0%	0,0%	0,1%
Claudinho - 12	3,9%	2,3%	0,0%	4,1%	0,0%	0,0%	2,9%
<b>Fernando Jordão - 15</b>	<b>49,0%</b>	<b>42,5%</b>	<b>48,1%</b>	33,7%	<b>30,0%</b>	22,2%	43,4%
Jane Moté - 65	0,8%	0,3%	7,4%	0,0%	0,0%	0,0%	0,7%
Rafaelle Firmino - 28	0,0%	0,3%	3,7%	3,1%	10,0%	0,0%	0,8%
Vaguinho - 27	1,2%	0,6%	0,0%	2,0%	0,0%	0,0%	0,9%
<b>Zé Augusto - 11</b>	17,1%	21,7%	18,5%	17,3%	<b>30,0%</b>	11,1%	19,4%
Zequinha Miguel - 13	1,2%	0,9%	0,0%	0,0%	0,0%	0,0%	0,8%
<b>NS/NR</b>	26,5%	31,5%	22,2%	<b>39,8%</b>	<b>30,0%</b>	<b>66,7%</b>	30,9%
<b>Total</b>	<b>100,0%</b>	<b>100,0%</b>	<b>100,0%</b>	<b>100,0%</b>	<b>100,0%</b>	<b>100,0%</b>	<b>100,0%</b>

Orbital Pesquisas de Opinião e de Mercado

**Tabela 99**
**Candidato que pode fazer mais pela Segurança por Renda Familiar Mensal**

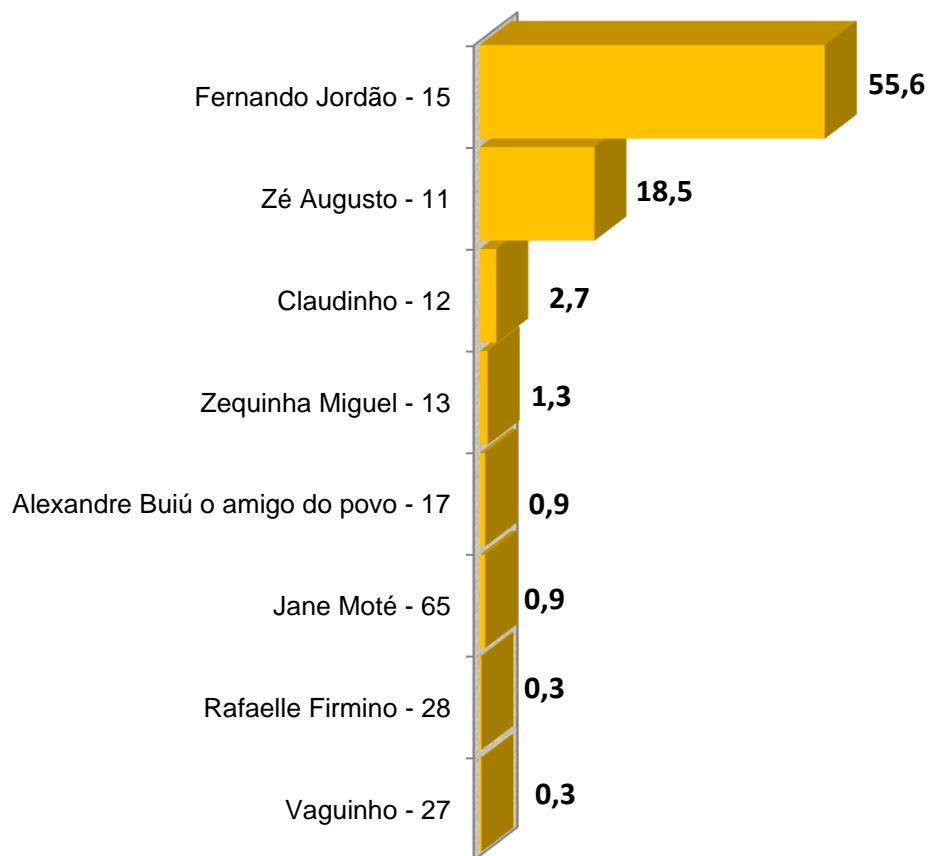
<b>Renda Familiar Mensal → Candidato que pode fazer mais pela Segurança ↓</b>	<b>Até 1 SM</b>	<b>De 1 a 2 SM</b>	<b>De 2 a 3 SM</b>	<b>De 3 a 5 SM</b>	<b>De 5 a 10 SM</b>	<b>Mais de 10 SM</b>	<b>Sem Renda</b>	<b>Total</b>
Alexandre Buiú o amigo do povo - 17	0,0%	0,5%	0,0%	0,0%	0,0%	0,0%	0,0%	0,1%
Claudio - 12	4,0%	3,7%	3,1%	3,4%	0,0%	0,0%	0,0%	3,1%
<b>Fernando Jordão - 15</b>	<b>39,7%</b>	<b>45,8%</b>	<b>47,3%</b>	<b>44,9%</b>	<b>39,6%</b>	31,8%	<b>41,9%</b>	43,2%
Jane Moté - 65	0,0%	1,6%	0,0%	1,1%	1,9%	0,0%	0,0%	0,7%
Rafaelle Firmino - 28	0,0%	0,5%	2,3%	1,1%	1,9%	0,0%	0,0%	0,8%
Vaguinho - 27	2,0%	0,0%	0,8%	1,1%	1,9%	0,0%	0,0%	1,0%
Zé Augusto - 11	23,1%	17,9%	19,1%	18,0%	17,0%	27,3%	19,4%	19,9%
Zequinha Miguel - 13	2,0%	0,0%	0,0%	0,0%	3,8%	0,0%	0,0%	0,8%
<b>NS/NR</b>	29,1%	30,0%	27,5%	30,3%	34,0%	<b>40,9%</b>	<b>38,7%</b>	30,3%
<b>Total</b>	<b>100,0%</b>	<b>100,0%</b>	<b>100,0%</b>	<b>100,0%</b>	<b>100,0%</b>	<b>100,0%</b>	<b>100,0%</b>	<b>100,0%</b>

Orbital Pesquisas de Opinião e de Mercado

**PESQUISA REGISTRADA NO TSE SOB O NÚMERO: RJ-04950/2020**
**III.X – CANDIDATO MAIS POPULAR E PRÓXIMO DAS PESSOAS**
**Tabela 100**
**Qual desses candidatos é o mais popular e próximo das pessoas? (ESTIMULADA – RU)**

	<b>N</b>	<b>%</b>
Alexandre Buiú o amigo do povo - 17	7	0,9
Claudinho - 12	20	2,7
<b>Fernando Jordão - 15</b>	<b>417</b>	<b>55,6</b>
Jane Moté - 65	7	0,9
Rafaelle Firmino - 28	2	0,3
Vaguinho - 27	2	0,3
Zé Augusto - 11	139	18,5
Zequinha Miguel - 13	10	1,3
NS/NR	146	19,5
<b>Total</b>	<b>750</b>	<b>100,0</b>

Orbital Pesquisas de Opinião e de Mercado

**Gráfico 13 – Candidato mais popular e próximo das pessoas (%)**


Orbital Pesquisas de Opinião e de Mercado

**Tabela 101**
**Candidato mais popular e próxima das pessoas por Intenção de Voto Estimulada para Prefeito**

Intenção de Voto - Estimulada → Candidato mais popular e próxima das pessoas ↓	Alexandre Buiú o amigo do povo - 17	Claudinho - 12	Fernando Jordão - 15	Jane Moté - 65	Mario Deschamps - 43	Rafaelle Firmino - 28	Vaguinho - 27	Zé Augusto - 11	Zequinha Miguel - 13	Nulos/ Branços	Indecisos	Total
Alexandre Buiú o amigo do povo - 17	0,0%	0,0%	0,3%	0,0%	0,0%	0,0%	11,1%	1,7%	0,0%	0,0%	2,2%	0,9%
<b>Claudinho - 12</b>	0,0%	<b>70,0%</b>	0,6%	0,0%	0,0%	0,0%	11,1%	0,6%	0,0%	0,0%	1,1%	2,7%
<b>Fernando Jordão - 15</b>	<b>66,7%</b>	20,0%	<b>80,2%</b>	<b>37,5%</b>	<b>50,0%</b>	<b>80,0%</b>	<b>33,3%</b>	30,7%	<b>66,7%</b>	35,4%	<b>42,9%</b>	55,6%
Jane Moté - 65	0,0%	0,0%	0,9%	12,5%	0,0%	0,0%	0,0%	0,6%	0,0%	0,0%	2,2%	0,9%
Rafaelle Firmino - 28	0,0%	0,0%	0,0%	0,0%	0,0%	20,0%	0,0%	0,0%	0,0%	0,0%	1,1%	0,3%
Vaguinho - 27	0,0%	0,0%	0,0%	0,0%	0,0%	0,0%	11,1%	0,0%	0,0%	0,0%	1,1%	0,3%
<b>Zé Augusto - 11</b>	33,3%	0,0%	6,6%	12,5%	50,0%	0,0%	11,1%	<b>50,6%</b>	16,7%	9,8%	12,1%	18,5%
Zequinha Miguel - 13	0,0%	0,0%	0,9%	12,5%	0,0%	0,0%	0,0%	1,7%	0,0%	2,4%	1,1%	1,3%
<b>NS/NR</b>	0,0%	10,0%	10,5%	25,0%	0,0%	0,0%	22,2%	14,2%	16,7%	<b>52,4%</b>	36,3%	19,5%
<b>Total</b>	<b>100,0%</b>	<b>100,0%</b>	<b>100,0%</b>	<b>100,0%</b>	<b>100,0%</b>	<b>100,0%</b>	<b>100,0%</b>	<b>100,0%</b>	<b>100,0%</b>	<b>100,0%</b>	<b>100,0%</b>	<b>100,0%</b>

Orbital Pesquisas de Opinião e de Mercado

**Tabela 102**
**Candidato mais popular e próxima das pessoas por Rejeição Estimulada**

Rejeição Estimulada → Candidato mais popular e próxima das pessoas ↓	Alexandre Buiú o amigo do povo - 17	Claudinho - 12	Fernando Jordão - 15	Jane Moté - 65	Mario Deschamps - 43	Rafaelle Firmino - 28	Vaguinho - 27	Zé Augusto - 11	Zequinha Miguel - 13	NS/NR	Total
Alexandre Buiú o amigo do povo - 17	0,0%	0,0%	2,3%	0,0%	0,0%	0,0%	0,0%	1,2%	0,0%	0,5%	0,9%
Claudinho - 12	4,8%	0,0%	2,3%	19,0%	0,0%	0,0%	6,3%	1,2%	3,6%	2,7%	2,7%
<b>Fernando Jordão - 15</b>	<b>61,9%</b>	<b>78,8%</b>	31,8%	<b>52,4%</b>	<b>71,4%</b>	<b>50,0%</b>	<b>75,0%</b>	<b>75,3%</b>	<b>67,5%</b>	<b>61,0%</b>	55,6%
Jane Moté - 65	0,0%	0,0%	1,7%	0,0%	0,0%	0,0%	0,0%	1,2%	0,0%	1,6%	0,9%
Rafaelle Firmino - 28	0,0%	0,0%	1,1%	0,0%	0,0%	0,0%	0,0%	0,0%	0,0%	0,0%	0,3%
Vaguinho - 27	0,0%	0,0%	1,1%	0,0%	0,0%	0,0%	0,0%	0,0%	0,0%	0,0%	0,3%
<b>Zé Augusto - 11</b>	19,0%	18,2%	<b>35,2%</b>	19,0%	14,3%	38,9%	12,5%	6,2%	16,9%	10,4%	18,5%
Zequinha Miguel - 13	4,8%	0,0%	2,8%	0,0%	0,0%	0,0%	0,0%	1,2%	2,4%	0,0%	1,3%
NS/NR	9,5%	3,0%	21,6%	9,5%	14,3%	11,1%	6,3%	13,6%	9,6%	23,6%	19,5%
<b>Total</b>	<b>100,0%</b>	<b>100,0%</b>	<b>100,0%</b>	<b>100,0%</b>	<b>100,0%</b>	<b>100,0%</b>	<b>100,0%</b>	<b>100,0%</b>	<b>100,0%</b>	<b>100,0%</b>	<b>100,0%</b>

Orbital Pesquisas de Opinião e de Mercado



## Eleições 2020 – Angra dos Reis/RJ PO186

### PESQUISA REGISTRADA NO TSE SOB O NÚMERO: RJ-04950/2020

**Tabela 103**

**Candidato mais popular e próxima das pessoas por Região Geográfica**

Região Geográfica → Candidato mais popular e próxima das pessoas ↓	RI	RII	RIII	RIV	RV	RVI	RVII	RVIII	RIX	RX	RXI	Total
Alexandre Buiú o amigo do povo - 17	0,7%	8,7%	0,0%	1,5%	0,0%	0,0%	2,0%	0,0%	0,0%	0,0%	0,0%	0,9%
Claudinho - 12	1,5%	0,0%	6,7%	7,4%	3,3%	0,0%	3,3%	2,4%	1,9%	0,0%	1,0%	2,7%
<b>Fernando Jordão - 15</b>	<b>63,4%</b>	<b>47,8%</b>	<b>43,3%</b>	<b>52,9%</b>	<b>53,3%</b>	<b>65,0%</b>	<b>57,5%</b>	<b>66,7%</b>	<b>55,3%</b>	<b>50,0%</b>	<b>45,5%</b>	55,6%
Jane Moté - 65	1,5%	0,0%	0,0%	0,0%	0,0%	0,0%	2,0%	0,0%	1,0%	5,6%	0,0%	0,9%
Rafaelle Firmino - 28	0,0%	0,0%	0,0%	0,0%	1,7%	0,0%	0,0%	0,0%	0,0%	0,0%	1,0%	0,3%
Vaguinho - 27	0,7%	0,0%	0,0%	1,5%	0,0%	0,0%	0,0%	0,0%	0,0%	0,0%	0,0%	0,3%
Zé Augusto - 11	14,9%	21,7%	13,3%	17,6%	31,7%	30,0%	14,4%	11,9%	17,5%	22,2%	24,2%	18,5%
Zequinha Miguel - 13	2,2%	0,0%	3,3%	0,0%	1,7%	0,0%	0,0%	0,0%	1,0%	5,6%	3,0%	1,3%
NS/NR	14,9%	21,7%	33,3%	19,1%	8,3%	5,0%	20,9%	19,0%	23,3%	16,7%	25,3%	19,5%
<b>Total</b>	<b>100,0%</b>	<b>100,0%</b>	<b>100,0%</b>	<b>100,0%</b>	<b>100,0%</b>	<b>100,0%</b>	<b>100,0%</b>	<b>100,0%</b>	<b>100,0%</b>	<b>100,0%</b>	<b>100,0%</b>	<b>100,0%</b>

Orbital Pesquisas de Opinião e de Mercado

Região	Bairros
Região I	Balneário, Morro Do Perez, Centro, Morro Da Caixa D'água, Morro Do Carmo, Parque Das Palmeiras, Morro Do Santo Antônio, Morro Da Glória II, Morro Da Glória I, Morro Da Carioca, Morro Do Abel, Morro Da Fortaleza, Praia Do Anil, Morro Do Tatu
Região II	Praia Da Ribeira, Bonfim, Vila Velha, Enseada, Ponta Do Sapê, Retiro, Praia Grande, Tanguá, Colégio Naval
Região III	Sapinhatuba I, II E III, Praia Do Jardim, Marinas, Monte Castelo, Praia Da Chácara
Região IV	Camorim, Camorim Pequeno, Village, BNH, Lambicada, Morro Do Moreno, Caputera I e II, Praia Do Machado, Mombaça
Região V	Monsuaba, Verolme, Vila Da Petrobrás, Jacuecanga, Água Santa, Paraíso, Ponta Leste, Biscaia
Região VI	Caetés, Cantagalo, Cidade Bíblica, Garatucaia, Maciéis, Portugal, Terminal Da Petrobrás, Vila Dos Pescadores
Região VII	Morro Da Cruz, Aeroporto, Areal, Banqueta, Campo Belo, Encruzo Da Enseada, Japuiba, Nova Angra
Região VIII	Caieira, Gamboa De Belem, Parque Belem, Ponta Da Cruz, Ponta Do Partido, Pontal
Região IX	Bracuí, Frade, Gamboa De Bracuí, Grataú, Ilha Comprida, Ilha Do Jorge, Itanema, Piraquara, Porto Frade, Praia Do Recife, Santa Rita Do Bracuí
Região X	Abraozinho, Freguesia De Santana, Guaxuma, Parnaioca, Praia Da Longa, Vila Do Abraão, Araçatiba, Bananal, Matariz, Enseada Das Palmas, Provetá, Enseada Do Sítio Forte, Aventureiro, Praia Vermelha Da Ilha Grande, Enseada Das Estrelas
Região XI	Morro Da Boa Vista, Parque Manbucaba, Parque Perequê, Praia Brava, Praia Vermelha E Vila Histórica De Mambucaba

**PESQUISA REGISTRADA NO TSE SOB O NÚMERO: RJ-04950/2020**
**Tabela 104**
**Candidato mais popular e próxima das pessoas por Sexo**

Sexo → Candidato mais popular e próxima das pessoas ↓	Masculino	Feminino	Total
Alexandre Buiú o amigo do povo - 17	1,1%	0,8%	0,9%
Claudio - 12	3,3%	2,1%	2,7%
<b>Fernando Jordão - 15</b>	<b>57,7%</b>	<b>53,5%</b>	55,6%
Jane Moté - 65	1,1%	0,8%	0,9%
Rafaelle Firmino - 28	0,0%	0,5%	0,3%
Vaguinho - 27	0,5%	0,0%	0,3%
Zé Augusto - 11	17,3%	19,7%	18,5%
Zequinha Miguel - 13	1,6%	1,0%	1,3%
NS/NR	17,3%	21,5%	19,5%
<b>Total</b>	<b>100,0%</b>	<b>100,0%</b>	<b>100,0%</b>

Orbital Pesquisas de Opinião e de Mercado

**Tabela 105**
**Candidato mais popular e próxima das pessoas por Faixa Etária**

Faixa Etária → Candidato mais popular e próxima das pessoas ↓	16 a 24 anos	25 a 34 anos	35 a 44 anos	45 a 59 anos	60 anos ou mais	Total
Alexandre Buiú o amigo do povo - 17	1,0%	2,6%	0,6%	0,5%	0,0%	0,9%
Claudio - 12	2,0%	3,3%	3,0%	3,2%	1,4%	2,7%
<b>Fernando Jordão - 15</b>	<b>61,4%</b>	<b>46,7%</b>	<b>56,6%</b>	<b>56,4%</b>	<b>58,7%</b>	55,6%
Jane Moté - 65	2,0%	0,0%	0,0%	1,1%	2,1%	0,9%
Rafaelle Firmino - 28	1,0%	0,7%	0,0%	0,0%	0,0%	0,3%
Vaguinho - 27	1,0%	0,0%	0,0%	0,5%	0,0%	0,3%
Zé Augusto - 11	13,9%	25,0%	22,9%	15,4%	14,0%	18,5%
Zequinha Miguel - 13	0,0%	0,7%	1,2%	2,7%	1,4%	1,3%
NS/NR	17,8%	21,1%	15,7%	20,2%	22,4%	19,5%
<b>Total</b>	<b>100,0%</b>	<b>100,0%</b>	<b>100,0%</b>	<b>100,0%</b>	<b>100,0%</b>	<b>100,0%</b>

Orbital Pesquisas de Opinião e de Mercado

**PESQUISA REGISTRADA NO TSE SOB O NÚMERO: RJ-04950/2020**
**Tabela 106**
**Candidato mais popular e próxima das pessoas por Grau de Instrução**

Grau de Instrução → Candidato mais popular e próxima das pessoas ↓	Até Fundamental I Incompleto	Fundamental I Completo	Fundamental II Completo	Médio Completo	Superior Completo	Total
Alexandre Buiú o amigo do povo - 17	0,0%	0,6%	1,5%	1,3%	0,0%	0,9%
Claudinho - 12	0,0%	1,8%	3,0%	4,0%	1,5%	2,7%
<b>Fernando Jordão - 15</b>	<b>57,1%</b>	<b>56,1%</b>	<b>52,2%</b>	<b>53,7%</b>	<b>67,6%</b>	55,6%
Jane Moté - 65	1,3%	2,3%	0,0%	0,3%	1,5%	0,9%
Rafaelle Firmino - 28	0,0%	0,0%	0,7%	0,3%	0,0%	0,3%
Vaguinho - 27	0,0%	0,6%	0,0%	0,3%	0,0%	0,3%
Zé Augusto - 11	16,9%	15,2%	19,4%	21,0%	16,2%	18,5%
Zequinha Miguel - 13	0,0%	1,2%	1,5%	1,7%	1,5%	1,3%
NS/NR	24,7%	22,2%	21,6%	17,3%	11,8%	19,5%
<b>Total</b>	<b>100,0%</b>	<b>100,0%</b>	<b>100,0%</b>	<b>100,0%</b>	<b>100,0%</b>	<b>100,0%</b>

Orbital Pesquisas de Opinião e de Mercado

**Tabela 107**
**Candidato mais popular e próxima das pessoas por Religião**

Religião → Candidato mais popular e próxima das pessoas ↓	Católica	Evangélica	Espírita	Agnóstico	Ateu	Outras	TOTAL
Alexandre Buiú o amigo do povo - 17	1,9%	0,3%	0,0%	1,0%	0,0%	0,0%	0,9%
Claudinho - 12	2,7%	2,6%	3,7%	3,1%	0,0%	0,0%	2,7%
<b>Fernando Jordão - 15</b>	<b>60,3%</b>	<b>53,8%</b>	<b>44,4%</b>	<b>55,1%</b>	<b>40,0%</b>	<b>55,6%</b>	55,7%
Jane Moté - 65	0,8%	1,2%	0,0%	1,0%	0,0%	0,0%	0,9%
Rafaelle Firmino - 28	0,0%	0,0%	0,0%	1,0%	10,0%	0,0%	0,3%
Vaguinho - 27	0,0%	0,3%	0,0%	1,0%	0,0%	0,0%	0,3%
Zé Augusto - 11	16,0%	20,5%	25,9%	15,3%	30,0%	11,1%	18,5%
Zequinha Miguel - 13	2,3%	0,3%	0,0%	1,0%	0,0%	11,1%	1,2%
NS/NR	16,0%	21,1%	25,9%	21,4%	20,0%	22,2%	19,5%
<b>Total</b>	<b>100,0%</b>	<b>100,0%</b>	<b>100,0%</b>	<b>100,0%</b>	<b>100,0%</b>	<b>100,0%</b>	<b>100,0%</b>

Orbital Pesquisas de Opinião e de Mercado

**Tabela 108**
**Candidato mais popular e próxima das pessoas por Renda Familiar Mensal**

<b>Renda Familiar Mensal → Candidato mais popular e próxima das pessoas ↓</b>	<b>Até 1 SM</b>	<b>De 1 a 2 SM</b>	<b>De 2 a 3 SM</b>	<b>De 3 a 5 SM</b>	<b>De 5 a 10 SM</b>	<b>Mais de 10 SM</b>	<b>Sem Renda</b>	<b>Total</b>
Alexandre Buiú o amigo do povo - 17	1,0%	1,1%	0,0%	2,2%	1,9%	0,0%	0,0%	1,0%
Claudio - 12	3,0%	3,7%	3,1%	2,2%	1,9%	0,0%	0,0%	2,8%
<b>Fernando Jordão - 15</b>	<b>48,2%</b>	<b>59,5%</b>	<b>61,1%</b>	<b>56,2%</b>	<b>58,5%</b>	59,1%	<b>38,7%</b>	55,2%
Jane Moté - 65	0,5%	1,1%	2,3%	1,1%	0,0%	0,0%	0,0%	1,0%
Rafaelle Firmino - 28	0,0%	0,0%	0,8%	0,0%	1,9%	0,0%	0,0%	0,3%
Vaguinho - 27	0,5%	0,0%	0,0%	1,1%	0,0%	0,0%	0,0%	0,3%
Zé Augusto - 11	21,6%	14,2%	18,3%	20,2%	15,1%	31,8%	22,6%	18,7%
Zequinha Miguel - 13	0,5%	1,1%	2,3%	2,2%	1,9%	0,0%	0,0%	1,3%
<b>NS/NR</b>	24,6%	19,5%	12,2%	14,6%	18,9%	9,1%	<b>38,7%</b>	19,4%
<b>Total</b>	<b>100,0%</b>	<b>100,0%</b>	<b>100,0%</b>	<b>100,0%</b>	<b>100,0%</b>	<b>100,0%</b>	<b>100,0%</b>	<b>100,0%</b>

Orbital Pesquisas de Opinião e de Mercado

**II.XI – INTENÇÃO DE VOTO PARA VEREADOR**
**Tabela 109**

**Nesse mês também haverá eleição para VEREADORES. Em quem o(a) sr.(a) pretende votar para VEREADOR(A) na eleição desse ano? (ESPONTÂNEA – RU)**

	<b>N</b>	<b>%</b>
Ademir do Peixe	2	0,3
Adriana do Social	1	0,1
Adriano Bhering	2	0,3
Alfredo Barros Pires	2	0,3
Amigo Caputera	1	0,1
Amiguinha da Van	1	0,1
Anderson Morceguinho	1	0,1
André Correia	2	0,3
André da Saúde	2	0,3
Andrei Lara	2	0,3
Aristides dos Santos	1	0,1
Baiano	3	0,4
Batista Oh Gloria	3	0,4
Bebeto Contador	2	0,3
Bebeto do Abraão	1	0,1
Beto Moreira	1	0,1
Branco	11	1,5
Bruno da Auto-Escola	4	0,5
Cacá do Balneário	5	0,7
Canindé do Social	3	0,4
Celso da Farmácia	1	0,1
Celso do Villag	1	0,1
César do Abraão	2	0,3
Chapinha	10	1,3
Charles Neves	2	0,3
Charles Neves	3	0,4
Chiquinho	1	0,1
Claudinho do Doce	1	0,1
Claudio Paquito	12	1,6
Cleiton Silva	1	0,1
Cristiane Marcolino	2	0,3
Cristiano Santos	2	0,3
Daniel Veterinário	5	0,7
Dedé da Loteria	7	0,9
Delmo do Bonfim	1	0,1
Dinda	2	0,3
Dito do Ajax	2	0,3
Douglas Cachorrão	1	0,1

**PESQUISA REGISTRADA NO TSE SOB O NÚMERO: RJ-04950/2020**

Dra. Aurora	1	0,1
Dra. Marcia Lima	3	0,4
Dra. Neuza Lamy	2	0,3
Dudu do Povo	1	0,1
Dudu do Turismo	15	2,0
Eder Freire	2	0,3
Edilson Silva	2	0,3
Edinho Rodrigues	1	0,1
Eduardo Saúde em 1. Lugar	4	0,5
Elaine Ferreira da Saúde	3	0,4
Elisangela do Frade	2	0,3
Elizângela Barboza	1	0,1
Eng. Rogério Amaral	1	0,1
Fabão Gerônimo	1	0,1
Fabiano Leite	9	1,2
Fabíola Oliveira	1	0,1
Felipe Voto	1	0,1
Flavinho Araújo	13	1,7
Gab Greg	7	0,9
Gilberto do Camorim	2	0,3
Godinho	5	0,7
Graça Gracinha	1	0,1
Gustavo Costa	1	0,1
Gustavo do Esporte	3	0,4
Gustavo Villa	1	0,1
Helinho do Sindicato	4	0,5
Helio Flamenguista	2	0,3
Henrique Obina	19	2,5
Hugo Vilela	1	0,1
Izaías de Castro Maestro	3	0,4
Jane Veiga	3	0,4
Jaqueline Silva	1	0,1
Jean	1	0,1
Jefinho	4	0,5
Jhony do Couto	1	0,1
João Miguel	2	0,3
Joel do Povo	2	0,3
Jorge do Ar	1	0,1
Jorge Eduardo Mascote	11	1,5
Jorge Rosa	2	0,3
Jorginho Brum	11	1,5
Jota	1	0,1
Juarez Junior	2	0,3
Kamu	3	0,4

**PESQUISA REGISTRADA NO TSE SOB O NÚMERO: RJ-04950/2020**

Kedyane Araújo	1	0,1
Kzé Bombeiro	1	0,1
Latino Ilha Grande	1	0,1
Léo da Saúde	4	0,5
Leo do Morro da Cruz	1	0,1
Leo Marmoraria	1	0,1
Leonardo	2	0,3
Leonardo Bastos	1	0,1
Lindomar dos Santos	1	0,1
Lucas Marinho	2	0,3
Luciana Valverde	10	1,3
Luciano do Esporte	1	0,1
Lucy de Mambucaba	1	0,1
Marcelinho Bob	6	0,8
Marcellus Zangão	2	0,3
Marcos Coelho	11	1,5
Marcos Ferreira	1	0,1
Marcos Rocha	3	0,4
Marilda do Quilombo	1	0,1
Marquinhos do PMDB	3	0,4
Mauro Canindé	1	0,1
Mauro da Gloria	2	0,3
Mazinha Rocha	2	0,3
Michela Passos	1	0,1
Moisés do Futebol	3	0,4
Nana Lopes	1	0,1
Nelson da Regional	1	0,1
Nilsinho O Batalhador	6	0,8
Padoka	1	0,1
Parente	3	0,4
Passarinho	1	0,1
Pastor Jaziel Maia	4	0,5
Pastor Leniel	1	0,1
Pastor Leonardo Nascimento	2	0,3
Pastora Ana Vargas	1	0,1
Pastora Elaine do Gamboa de Bracuí	1	0,1
Paulinho Bombeiro	3	0,4
Pedrinho do Cantagalo	1	0,1
Perini	3	0,4
Professor Arundo Terceiro	1	0,1
Professora Cleide Vilela	2	0,3
Rafael (do Promorar)	1	0,1
Rafael Corrêa	1	0,1
Rafael Oliveira	4	0,5

**PESQUISA REGISTRADA NO TSE SOB O NÚMERO: RJ-04950/2020**

Rani	1	0,1
Robertinho Ferreira	1	0,1
Roberto Botelho	1	0,1
Robson Psiuu	1	0,1
Rodrigo Bombeiro	2	0,3
Rodrigo do Lambicada	1	0,1
Rogério Salvador Motorista	1	0,1
Romero	4	0,5
Rosa da Saúde	2	0,3
Rubinho Metalúrgico	14	1,9
Sandra Sarmiento do Verdurão	4	0,5
Sandrinho	3	0,4
Sargento Thimóteo	17	2,3
Shirton	1	0,1
Tiago Prates	6	0,8
Titi Brasil	5	0,7
Valerio Brollo	1	0,1
Vanessa Gomes	1	0,1
Vania Vendedora	1	0,1
Vaval Costa	1	0,1
Vivian Sui Generis	2	0,3
Wal Bolsonaro	3	0,4
Wallace Alves	5	0,7
Zé Capoeira	1	0,1
Nulo/Branco	61	8,1
<b>Indeciso</b>	<b>234</b>	<b>31,2</b>
Não respondeu	12	1,6
<b>Total</b>	<b>750</b>	<b>100,0</b>

Orbital Pesquisas de Opinião e de Mercado



**Atenciosamente,**



**ORBITAL**  
pesquisa de opinião e de mercado

[www.orbitalpesquisas.com.br](http://www.orbitalpesquisas.com.br)

**Shopping 33, Torre III, Sala 1706  
Rua Quarenta, nº 08, Vila Santa Cecília, Volta Redonda – RJ  
CEP. 27260-200 – Telefone: 24 3348-0023**